



EMOP

Ente de la Movilidad Provincial

Mendoza, marzo 2024

Sr. Presidente

Ente de la Movilidad Provincial

Jorge Teves

Ref. EX-2024-1232379-GDEMZA-EMOP

Actualización Costo Kilometro

Transporte de Pasajeros **URBANO**

Visto el pedido realizado por las empresas de Transporte Público de Pasajeros del Área Metropolitana del Gran Mendoza, las que solicitan se actualicen los costos operativos del transporte público de pasajeros, costos que fueron aprobados por el Decreto N° 2198 del año 2023, solicitud que pretende impedir un desfasaje mayor en las variables económicas de las empresas, por tal motivo, y teniendo en cuenta la situación macroeconómica actual, con un avance sostenido en los precios de los distintos ítem que forman parte de la matriz de costos, esta Subdirección de Tarifas del EMOP procedió a la actualización de los costos de dichos servicios.

INFORME COSTO KILOMETRO URBANO

Se aclara que la metodología utilizada para la determinación de dicho Costo, está determinada en los Pliegos de Bases y Condiciones, aprobados por Decreto N° 784/2018, en cuyo Anexo N°1, se establecieron los distintos rubros y parámetros que componen la matriz de costos.

INFORME TÉCNICO

Cálculo de Costos de los Servicios de Transporte de Pasajeros

Urbanos y Conurbanos de la Provincia de Mendoza

Febrero 2024

Introducción

El presente informe tiene como objetivo detallar la metodología de cálculo y las variables utilizadas en la actualización de Costos de los Servicios de Transporte de Pasajeros Urbanos y Conurbanos de la provincia de Mendoza al mes de febrero de 2024.



Si bien, han pasado seis meses desde la última actualización llevada a cabo por este Ente, en dicho lapso se ha producido un incremento muy considerable en los precios de los distintos insumos.

Para el cálculo del costo del servicio de Transporte de Pasajeros, se describe y costea cada uno de los componentes de costos en los que incurren las empresas de Transporte de Pasajeros, detallándose su composición y fórmula polinómica. En el informe se exponen todos los rubros a tener en cuenta, principalmente el gasto en combustible, personal y parque móvil, así como otro tipo de costos que impactan en las empresas.

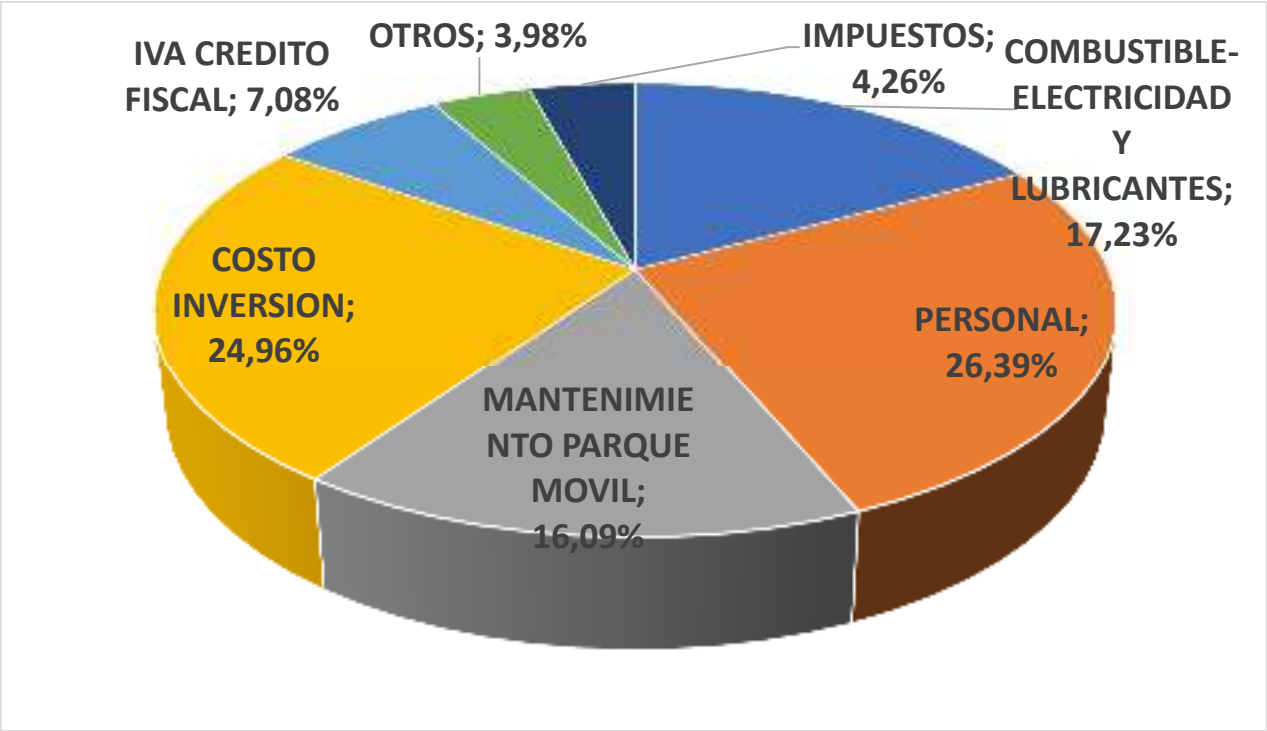
Metodología de Cálculo del Costo

En la presente sección se exponen los lineamientos generales del cálculo de costos del servicio de transporte automotor de pasajeros Urbano y Conurbano de la provincia de Mendoza.

Los parámetros utilizados son similares en todos los grupos empresarios, variando en cada uno de ellos, los siguientes indicadores: kilómetros recorridos y parque móvil.

En el Gráfico I se detalla la participación porcentual de los principales componentes de la matriz de costos, obteniéndose como un promedio de los mismos: Personal, Mantenimiento Parque Móvil, Combustible, Costo de Inversión y otros.

Gráfico I: Composición de Costos





Se puede apreciar que cuatro rubros: Personal, Costo de la inversión, Mantenimiento Parque Móvil y Combustible, representan el 85% del total de costos.

Estimación de los Costos en \$/km por Rubro

Se detallan los rubros que forman parte de la MATRIZ DE COSTOS PARA LA EXPLOTACIÓN DEL TRANSPORTE URBANO DE PASAJEROS DE LA PROVINCIA DE MENDOZA. En base a las facultades otorgadas por el art. 6, del Pliego de Bases y Condiciones Generales, y luego de auditoría y controles realizados a las empresas concesionarias, el Ente de la Movilidad, determinó los siguientes componentes:

Combustibles

Para arribar al Costo por Kilómetro de Combustible, se utiliza el siguiente cálculo:

$\text{Costo/km Rubro Combustible} = \text{Cons. Gasoil por km} * \text{Precio Gasoil}$

- Consumo unitario de Gasoil

El consumo de combustible está influido por las características de operación del vehículo y de la superficie de rodamiento, siendo las más importantes las que se enumeran a continuación:

- Operación: condiciones de circulación, distancia entre paradas, intersecciones con semáforos, velocidad comercial, etc.
- Vehículo: tipo, estado del mismo y edad media de la flota.
- Superficie de rodamiento: tipo de superficie (pavimento, ripio, tierra) y estado de la misma.

El consumo específico considerado es el que se utiliza para la determinación del cupo de gasoil.

Consumo promedio de GO en ltrs. / km.

Vehículos comunes: 0.39 ltrs. por km



Vehículos piso bajo: 0.42 lts. por Km

Minibús: 0,30 lts. Por km

Vehículos articulados: 0.65 lts por km

El consumo por kilómetro determinado para cada tipo de vehículo fue obtenido luego de un análisis pormenorizado de los distintos tipos de chasis y carrocerías de todo el parque móvil del Gran Mendoza, sumado a la información obtenida en los dispositivos de medición de combustible instalado en las unidades, y de la información brindada por la CRNT, respecto a los consumos de cada tipo de unidad, utilizada para el cálculo del subsidio al gas oil.

Precio Unitario Gas Oil: Fuente: valores mayoristas que nos informa YPF:

El precio unitario de Gas Oil, utilizado según la última actualización al 29/02/2024 es de \$ 726,00 por lt. (neto de I.V.A.) para el gas oil común y \$ 855,07 para el gas oil infinia (Neto de I.V.A.), informados por Y.P.F.

Lubricantes

Se realiza el cálculo anual de gastos en este rubro, considerando:

Cantidad de litros de urea a reponer dividido la cantidad de kilómetros de duración de esa reposición: 2 litros cada 100 kilómetros

Cambio de aceite de motor: Debe indicar cada cuanto kilómetro que recorre una unidad, se debe cambiar el aceite del motor. Lógicamente que también es necesario conocer la magnitud del cambio, es decir cuántos litros de aceite se requieren en cada cambio. Por lo tanto, el coeficiente en este caso será:

Cantidad de litros de aceite por cada cambio de aceite dividido la cantidad de kilómetros de duración de ese cambio: 36 litros cada 10.000 kilómetros

Consumo de aceite caja y diferencial: De la misma forma que se determina un consumo por kilómetro de combustible y de lubricantes, se establece en este caso un consumo de aceite de caja y de diferencial por kilómetro recorrido.

Cantidad de litros de aceite caja y diferencial consumidos por kilómetro recorrido: 4 litros cada 10.000 kilómetros.

Consumo de aceite dirección hidráulica: Como en los casos anteriores se debe establecer un consumo de aceite de dirección hidráulica por kilómetro recorrido.



Ente de la Movilidad Provincial

Cantidad de litros de aceite de dirección hidráulica consumidos por kilómetro recorrido: 4 litros cada 10.000 kilómetros.

Consumo de líquido refrigerante: Se debe establecer un consumo de líquido refrigerante por kilómetro recorrido.

Cantidad de litros de líquido refrigerante por kilómetro recorrido: 1 litro cada 10.000 kilómetros.

Variable (Requerimiento en lts. por km)	Nombre de la variable	Litros/km
Reposición úrea	C5	2 cada 100
Cambio aceite motor	C1	36 cada 10.000
Cambio aceite caja y diferencial	C2	4 cada 10.000
Cambio aceite dirección hidráulica	C3	4 cada 10.000
Consumo líquido refrigerante	C4	1 cada 10.000

Precios: Fuente: valores mayoristas que nos informa Y.P.F.:

Variable	Precio	
Urea	\$ 1.036,00	\$/lt
Aceite motor Extravida	\$ 1.990,00	\$/lt
Aceite caja y diferencial	\$ 2.937,55	\$/lt
Aceite Sintetico Caja Au	\$ 12.792,50	\$/lt
Aceite dirección hidrául	\$ 2.556,00	\$/lt
Líquido refrigerante	\$ 1.390,00	\$/lt

Fuente:

Pliego de Bases y Condiciones Licitación del Servicio de Transporte Público de Pasajeros del Gran Mendoza



Neumáticos

Se procede como en los casos anteriores, determinando un coeficiente insumo producto que indique cada cuántos kilómetros se debe reponer un neumático, con lo cual su unidad de medida es también \$/km.

Posteriormente se multiplica por el precio de neumáticos obteniéndose de esta forma el costo medio en neumáticos. El requerimiento por coche estándar es de 6 unidades (dos delanteras y cuatro traseras), y para los vehículos articulados es de 10 unidades.

Pnn: Precio del neumático nuevo

Pnp: Precio del primer precurado

Pnr: Precio del segundo precurado

En este caso se requiere definir el precio de cada uno de los ítems y la duración de un neumático nuevo, de los neumáticos con primer precurado y segundo precurado.

Rubro	Valor de la Variable	km de duración
Duración Neumático Nuevo	<i>Dnn</i>	80.000,00
Duración primer precurado	<i>Dnp</i>	60.000,00
Duración segunda precurado	<i>Dnr</i>	60.000,00

- Precios :

Insumo	Unidad de Medida	Precio (neto de IVA)
Cubierta	1 cubierta	\$ 537.190,08
precurado	1 precurado	\$ 94.718,35

Fuente:

Promedio del Precio de cubiertas Firestone 275/80R 22.5 y Triangle 215/75 17.5 solicitado en Mantello Neumáticos. Se tomo un promedio de los mismos. Los valores son netos de IVA.

Pliego de Bases y Condiciones Licitación del Servicio de Transporte Público de Pasajeros del Gran Mendoza



Reparación y mantenimiento del Material Rodante

El valor de la variable Repuestos y Reparaciones debe reflejar el costo anual por vehículo en este concepto. Dentro del costo por vehículo se considerarán el chasis, la carrocería y los avances tecnológicos que la autoridad de aplicación determine, en la proporción en que las unidades de parque móvil tengan instalados dichos componentes tecnológicos.

Material rodante: El costo por este concepto se calcula, a lo largo de la vida útil del vehículo, (10 años) teniendo en cuenta el precio de una unidad nueva sin neumáticos, cada 840.000 Km. recorridos.

Neumáticos: Se aplica un 10% del costo calculado para el rubro neumáticos.

El costo en repuesto de neumáticos indica las erogaciones que se producen como consecuencia de roturas en los mismos y se puede indicar como un porcentaje del valor de los mismos.

Cuadro 1 – Precios unitarios del parque móvil (neto de I.V.A.):

PARQUE MOVIL		GRUPO 2	GRUPO 3	GRUPO 4	GRUPO 5	GRUPO 6	GRUPO 7	GRUPO 8	GRUPO 9
Urbanos Estándar (motor delantero)	\$ 191.637.369,82	\$ 15.837.799,16	\$ 77.852.681,49	\$ 137.106.410,93	\$ 119.773.356,14	\$ 85.172.164,37	\$ 100.721.036,23	\$ 35.854.733,71	\$ 63.879.123,27
Urbanos Estándar caja autom. (mot del)	\$ 197.177.452,37	\$ 17.925.222,94	\$ 0,00	\$ 0,00	\$ 0,00	\$ 33.507.279,49	\$ 0,00	\$ 39.435.490,47	\$ 30.334.992,67
Articulados O600 UA (motor trasero)	\$ 409.087.592,76	\$ 13.523.556,79	\$ 0,00	\$ 0,00	\$ 0,00	\$ 0,00	\$ 0,00	\$ 7.917.824,38	\$ 0,00
Minibus MB LO 915/42	\$ 141.754.780,09		\$ 0,00	\$ 0,00	\$ 0,00	\$ 1.853.003,66	\$ 4.615.271,91	\$ 21.949.127,24	\$ 0,00
Piso Bajo OH 1721 (motor trasero)	\$ 218.861.513,12	\$ 52.454.412,24	\$ 0,00	\$ 0,00	\$ 4.827.827,50	\$ 7.152.337,03	\$ 0,00	\$ 60.716.419,77	\$ 1.402.958,42
Piso Bajo OH 1621 (motor trasero)	\$ 212.504.977,38	\$ 87.811.974,12	\$ 126.174.830,32	\$ 60.468.896,00	\$ 75.001.756,72	\$ 72.223.913,88	\$ 93.897.548,14	\$ 28.790.996,94	\$ 92.630.374,76
Piso Bajo VW 18,280 MAN (motor tra	\$ 240.747.974,66	\$ 29.844.790,25							
Piso Bajo O500 (motor trasero)	\$ 240.747.974,66	\$ 3.979.305,37	\$ 0,00	\$ 0,00	\$ 0,00	\$ 0,00	\$ 0,00	\$ 6.212.850,96	\$ 16.975.818,73
Cartelería LED (frontal superior)	\$ 1.966.942,15	\$ 1.966.942,15	\$ 1.966.942,15	\$ 1.966.942,15	\$ 1.966.942,15	\$ 1.966.942,15	\$ 1.966.942,15	\$ 1.966.942,15	\$ 1.966.942,15
Aire Ac. vehículo estándar OF	\$ 12.433.884,30	\$ 1.855.834,30	\$ 2.525.632,75	\$ 7.116.629,71	\$ 3.885.588,84	\$ 3.988.227,04	\$ 9.207.435,90	\$ 2.566.995,47	\$ 3.452.794,02
Aire Ac. vehículo P. Bajo OH	\$ 13.698.347,11	\$ 9.346.574,69	\$ 4.066.696,80	\$ 3.118.322,92	\$ 2.568.440,08	\$ 2.504.471,39	\$ 0,00	\$ 4.507.198,08	\$ 4.041.890,50
Aire Ac. vehículo articulado	\$ 19.458.677,69	\$ 643.262,07	\$ 0,00	\$ 0,00	\$ 0,00	\$ 0,00	\$ 0,00	\$ 376.619,57	\$ 0,00
Aire Ac. vehículo Minibus	\$ 9.483.471,07	\$ 0,00	\$ 0,00	\$ 0,00	\$ 0,00	\$ 0,00	\$ 0,00	\$ 0,00	\$ 0,00
Rampas de discapacitados	\$ 1.834.660,67	\$ 0,00	\$ 366.932,13	\$ 421.971,95	\$ 82.559,73	\$ 346.162,39	\$ 324.265,61	\$ 651.008,63	\$ 470.425,81
Sistema de monitores	\$ 472.732,76	\$ 0,00	\$ 0,00	\$ 0,00	\$ 0,00	\$ 0,00	\$ 0,00	\$ 0,00	\$ 0,00
Sistema de gps	\$ 302.649,40	\$ 0,00	\$ 0,00	\$ 0,00	\$ 0,00	\$ 0,00	\$ 0,00	\$ 0,00	\$ 0,00
Sistema de Camaras	\$ 1.908.439,87	\$ 954.219,94	\$ 1.125.979,52	\$ 839.713,54	\$ 629.785,16	\$ 142.238,52	\$ 958.391,87	\$ 973.304,33	\$ 1.259.570,32
Valor Promedio Ponderado Parque Móvil		\$ 236.143.894,01	\$ 214.079.695,16	\$ 211.038.887,21	\$ 208.736.256,32	\$ 208.856.739,91	\$ 211.690.891,82	\$ 211.919.511,69	\$ 216.414.890,64

PARQUE MOVIL S.T.M.

Precios	PRECIO UNITARIO S/IVA	GRUPO 1 PARQUE	GRUPO 1 TRONCAL	GRUPO 1 MTM
<i>Vehiculos</i>				
DUPLA	\$ 267.089.877,8			\$ 267.089.877,8
Eléctricos	\$ 350.102.233,7	\$ 233.401.489,1	\$ 111.396.165,3	\$ 0,0
Vehiculos GNC	\$ 182.423.940,5		\$ 82.919.973,0	
Piso Bajo	\$ 212.504.977,4	\$ 70.834.992,5	\$ 48.296.585,8	\$ 0,0
<i>Equipamiento</i>				
Cámaras	\$ 1.908.439,9	\$ 1.908.439,9	\$ 1.908.439,9	\$ 1.908.439,9
Cartelería LED	\$ 1.966.942,1	\$ 1.966.942,1	\$ 1.966.942,1	\$ 1.966.942,1
Calefacción				
Aire Ac. vehículo piso bajo-elect-gnc	\$ 12.433.884,3	\$ 12.433.884,3	\$ 6.782.118,7	\$ 12.433.884,3
Rampas de discapacitados	\$ 1.834.660,7	\$ 1.834.660,7	\$ 1.000.724,0	\$ 1.834.660,7
Sistema de Monitores	\$ 0,0	\$ 0,0	\$ 0,0	\$ 0,0
Valor Promedio Ponderado Parque Móvil		\$ 322.380.408,6	\$ 254.270.948,7	\$ 285.233.804,8



Fuente:

Precios de colectivos (carrocerías y chasis) informados por Alenco SAIC. Licitación compra colectivos Eléctricos. Información equipo técnico STM

Depreciaciones

DEPRECIACION DEL MATERIAL RODANTE

La amortización se calcula teniendo en cuenta una vida útil de los vehículos estimada en 10 años de antigüedad. Se considera que el valor Residual del vehículo es del 16%, por lo tanto, el Valor Amortizable es el 84 % del precio de la unidad nueva.

DEPRECIACIÓN RESTO BIENES DE USO.

A los efectos del cálculo de las amortizaciones del resto de los bienes de uso, se toman los siguientes parámetros, de acuerdo a lo establecido en los pliegos de Bases y

Condiciones:

M2 de Playa/Vehículo: 40

M2 de Garage/Vehículo: 1,80

M2 de Administración/Vehículo: 3

Inversión en Maquinarias y Herramientas/Inversión en Vehículos: 2%

Valor Residual Edificio: 20%

Valor Residual Playa: 10%

Valor Residual Maquinarias y Herramientas: 20%

Vida útil Edificios (años): 50 Vida util Playa (años): 20

Vida útil Maquinarias y Herramientas (años): 10 años.

Coeficiente Amortización Edificios: 1,6%

Coeficiente Amortización Playa: 4,5%

Coeficiente Amortización Maquinarias y Herramientas: 8%

Los cálculos de las Depreciaciones se construirán de la siguiente manera:

$$Di,t = (APi,t + AEi,t + AMHi,t) \times KAPi,t$$



Siendo:

$D_{i,t}$: Depreciaciones de la empresa i correspondientes al período t .

$AP_{i,t}$: Amortización Playa por Kilómetro de la empresa i durante el período t . $AE_{i,t}$: Amortización Edificios por Kilómetro de la empresa i durante el período t .

$AMH_{i,t}$: Amortización de Maquinarias y Herramientas por Kilómetro de la empresa i durante el período t . $KAP_{i,t}$: Kilómetros Autorizados para el Pago a la empresa i durante el período t .

Los valores de $AP_{i,t}$, $AE_{i,t}$ y $AMH_{i,t}$ se obtendrán de la siguiente manera:

Amortización Playa/Km

$$AP_{i,t} = \frac{P_{pt} \times P_{vt} \times V_{ai,t} \times CAP}{KAP_{i,t}}$$

Siendo:

$AP_{i,t}$: Amortización Playa por Kilómetro de la empresa i durante el período t . P_{pt} : Precio del Pavimento (\$/M2) verificado para el período t .

P_{vt} : Pavimento por vehículo considerado para el período t .

$V_{ai,t}$: Cantidad de vehículos autorizados para prestar servicios a la empresa i durante el período t . CAP : Coeficiente de amortización de las Playas

$KAP_{i,t}$: Kilómetros Autorizados para el Pago a la empresa i durante el período t .

Amortización Edificios

$$AE_{i,t} = \frac{(Pg_t \times Gv_t \times Pea_t \times EAv_t) \times VA_{i,t} \times CAE}{KAP_{i,t}}$$

Siendo:

$AE_{i,t}$: Amortización Edificios por Kilómetro de la empresa i durante el período t . Pg_t : Precio del Garage (\$/M2) verificado para el período t .

Gv_t : M2 de Garage por Vehículo considerado para el período t .

Pea_t : Precio del edificio de administración (\$/M2) verificado para el período t . EAv_t : M2 de edificio de administración por Vehículo considerado para el período t .

$V_{ai,t}$: Cantidad de vehículos autorizados para prestar servicios a la empresa i durante



el período t. CAE: Coeficiente de amortización de Edificios

KAP_{i,t}: Kilómetros Autorizados para el Pago a la empresa i durante el período t.

Amortización Maquinarias y Herramientas

$$AMH_{i,t} = \frac{PV_{i,t} \times VAI_{i,t} \times IMH_t \times (1 - VRmht) \times CAMH}{KAP_{i,t}}$$

Siendo:

AMH_{i,t}: Amortización de Maquinarias y Herramientas por Kilómetro de la empresa i durante el período t. PV_{i,t}: Precio Promedio de un vehículo verificado para la empresa i, para el período t.

VAI_{i,t}: Cantidad de vehículos autorizados para prestar servicios a la empresa i durante el período t.

IMH_t: Coeficiente de Inversión en Maquinarias y Herramientas por Vehículo considerada para el período t. VRmht: Valor Residual de Maquinarias y Herramientas considerado para el período t (en número decimal inferior a 1).

CAMH: Coeficiente de amortización de Maquinarias y Herramientas

KAP_{i,t}: Kilómetros Autorizados para el Pago a la empresa i durante el período t.

Fuente:

Pliego de Bases y Condiciones Licitación del Servicio de Transporte Publico de Pasajeros del Gran Mendoza

Seguros

Se incluye el costo de la póliza para el total de coches de la empresa más la franquicia establecida. Al costo anual de la póliza deben adicionarse las erogaciones que afrontan las empresas para atender los siniestros comprendidos en la franquicia. Este importe se estima que es equivalente al precio pagado a las aseguradoras. El precio se obtiene de consulta a aseguradoras que usualmente prestan el servicio a los grupos concesionarios.



$Cs = Ps. 2. Q$

Fuente:

Los seguros automotores de los vehículos desde 1997 hasta el 2007 fueron provistos por Seguros Rivadavia y desde 2008 hasta la fecha por Protección Mutua de Seguros.

El valor actualizado al mes de febrero 2024, es de \$ 1.983.467,11

Pliego de Bases y Condiciones Licitación del Servicio de Transporte Público de Pasajeros del Gran Mendoza

Impuestos y Tasas

En este ítem se computa el costo de impuesto al automotor (anual), Tasa de desinfección (mensual), Tasa por revisión técnica (trimestral) y tasa de renovación carnet (anual)

Las variables relevantes son:

Rubro	Variabl e	Valor de la variable
Impuesto del automotor	$P1$	
Tasa de desinfección	$P2$	
Tasa por revisión técnica	$P3$	
Tasa de renovación carnet	$P4$	

$ClyT = [(P1 + 12P2 + 4P3)Q + Qch. P4]$

Fuente:

Ley Impositiva 2024.

Pliego de Bases y Condiciones Licitación del Servicio de Transporte Público de Pasajeros del Gran Mendoza

Secretaria de Servicios Públicos

Costo del Personal

De acuerdo a la última acta salarial aprobada, se estableció un aumento en los salarios de aproximadamente el 33,06 %. Se adjunta copia del acta vigente.

Este rubro se calcula como la suma de todos los costos de personal de los diferentes grupos dentro de la empresa: conducción, tráfico, mantenimiento y administración. La dotación



Ente de la Movilidad Provincial

de personal por vehículo surgió de relevamientos y auditorías realizadas, y, de la metodología de costos de la actual licitación del transporte urbano de pasajeros.

Costo anual en personal de conducción

En este caso el costo anual en personal de conducción resulta de la masa salarial abonada por año a choferes. De manera que se debe determinar el número de choferes por empresa y realizar los cálculos correspondientes de antigüedad, cargas sociales y toda otra erogación ocasionada por cada chofer.

El costo Km. del personal de conducción está calculado de la siguiente forma (incluido el costo en uniformes que también puede venir en un ítem aparte):

$$C_{ch} = [(W_b((1+\%_{ant})+((1+\%_{ant})\%_{cs})+((1+\%_{ant}) \%_{ART})).13)+A_{nr}.12+4P_1+4P_2+P_3+P_4].Q_{ch}$$

Donde:

Rubro	Nombre de la Variable	Valor de la variable
Cantidad de Choferes	Q_{ch}	2,41 choferes por unidad de parque móvil
Sueldo básico	W_b	
Antigüedad	$\%_{ant}$	14 %
Cargas Sociales	$\%_{cs}$	27 %
ART	$\%_{ART}$	3,80 %
Adicional no remunerativo	A_{nr}	
Pantalón	P_1	
Camisa	P_2	
Campera	P_3	
Zapatos	P_4	

El costo en uniformes corresponde a la suma de valor de 4 pantalones, 4 camisas, 1 par de calzado, 1 campera.

Salarios según Acta mencionada:

Básico Inicial Personal de Tráfico	\$ 537.379,77
Básico Inicial Personal Adm - Manten	\$ 524.072,36
Adicional por Boletera	\$ 47.882,64
Viáticos	\$ 73.800,00
Art. 68/71	\$ 75.833,27



Uniformes

Pantalón	\$ 16.500,00
Camisa	\$ 14.500,00
Campera	\$ 33.000,00
Zapatos	5%
Gasto en uniforme por persona	\$ 183.868,99

Fuente:

Ultima Acta Salarial vigente

Pliego de Bases y Condiciones Licitación del Servicio de Transporte Público de Pasajeros del Gran Mendoza.

Los precios de la ropa de trabajo, desde 1995 hasta la fecha, han sido suministrados por Unifar u El Hogar Obrero. Son netos de IVA

Costo por kilómetro en personal de administración

El cálculo realizado es el siguiente:

Rubro	Variable	Salario	Cantidad
Sueldo básico	Wa		
Gerente	$P1$	$2,5\ Wa$	0,01 personas por unidad de parque móvil
Jefe de tráfico/personal	$P2$	$1,5\ Wa$	0,01 personas por unidad de parque móvil
Tesorero	$P3$	$1,5\ Wa$	0,005 personas por unidad de parque móvil
Inspectores	$P4$	$1,5\ Wa$	0.056 personas por unidad de parque móvil



Ente de la Movilidad Provincial

Recaudaciones	P5		0.03 personas por unidad de parque móvil
Controladores	P6		0.05 personas por unidad de parque móvil
Administrativos	P7		0.048 personas por unidad de parque móvil
Antigüedad			14%
Adicional remunerativo	Anr		
Cargas sociales			27 %
ART			3,80%
Uniformes			

$Qa = P1+P2+P3+P4+P5+P6+P7$

$CA = [(Wa ((1+\%ant)(1+\%cs))+(1+\%ant) \% ART).13) + Anr.12].(2.5P1+1.5P2+1.5P3+1.5P4+P5+P6+ P7)$

El costo en uniformes corresponde a la suma de valor de 4 pantalones, 4 camisas, 1 par de calzado, 1 campera.

Fuente:

Ultima Acta Salarial vigente

Pliego de Bases y Condiciones Licitación del Servicio de Transporte Público de Pasajeros del Gran Mendoza.

Los precios de la ropa de trabajo, desde 1995 hasta la fecha, han sido suministrados por Unifar u El Hogar Obrero. Son netos de IVA

Costo por kilómetro en personal de mantenimiento y Taller

Incluye el costo en personal de mantenimiento y taller

Rubro	Varia ble	Salario	Cantidad
Sueldo básico	W_{myt}		
Jefe de taller	P1	1,5 W_{myt}	0.02 personas por unidad de parque móvil



Ente de la Movilidad Provincial

Encargado de depósito	P2		0.02 personas por unidad de parque móvil
Mecánicos	P3		0.104 personas por unidad de parque móvil
Chapistas	P4		0.05 personas por unidad de parque móvil
Electricistas	P5		0.03 personas por unidad de parque móvil
Tapicero	P6		0.02 personas por unidad de parque móvil
Gomero	P7		0.02 personas por unidad de parque móvil
Lavador	P8		0.02 personas por unidad de parque móvil
Chofer (compras)	P9		0.02 personas por unidad de parque móvil
Sereno	P10	1,5 Wmyt	0.02 personas por unidad de parque móvil
Encargado de combustibles	P11		0.02 personas por unidad de parque móvil
Antigüedad			14%
Adicional no rem	Anr		
ART			3,80%
Cargas sociales			27 %
Uniformes			

El costo en uniformes corresponde a la suma de valor de 4 pantalones, 4 camisas, 1 par de calzado, 1 campera.

El cálculo realizado es el siguiente:



$Q_{myt} = P1 + P2 + P3 + P4 + P5 + P6 + P7 + P8 + P9 + P10 + P11$

$CM_{yT} = [(W_a ((1 + \%ant)(1 + \%cs) + (1 + \%ant) \%ART) \cdot 13) + Anr.12] \cdot (1,5 P1 + P2 + P3 + P4 + P5 + P6 + P7 + P8 + P9 + 1,5 P10 + P11)$

Uniformes

Pantalón	\$ 16.500,00
Camisa	\$ 14.500,00
Campera	\$ 33.000,00
Zapatos	5%
Gasto en uniforme por persona	\$ 183.868,99

Fuente:

Ultima Acta Salarial vigente

Pliego de Bases y Condiciones Licitación del Servicio de Transporte Público de Pasajeros del Gran Mendoza.

Los precios de la ropa de trabajo, desde 1995 hasta la fecha, han sido suministrados por Unifar u El Hogar Obrero. Son netos de IVA

Costo de honorarios profesionales

Se computa el costo anual en honorarios profesionales

Rubro	Variable	Honorarios	Cantidad
Sueldo básico	Wh		
Contable	$P1$	$1,3 Wh$	0.01 personas por unidad de parque móvil
Informático	$P2$	Wh	0.01 personas por unidad de parque móvil
Jurídico	$P3$	$1,3 Wh$	0.01 personas por unidad de parque móvil
Médico	$P4$	Wh	0.01 personas por unidad de parque



Ente de la Movilidad Provincial

			móvil
Higiene y Seguridad	P5	0,5Wh	0.02 personas por unidad de parque móvil
Psicólogo	P6	0,5Wh	0.01 personas por unidad de parque móvil

$CH = Wh. (1,3P1 + P2 + 1,3P3 + P4 + P5 + P6). 12$

Fuente:

Pliego de Bases y Condiciones Licitación del Servicio de Transporte Público de Pasajeros del Gran Mendoza.

Gastos Generales

Se deben computar los costos totales correspondientes a:

Rubro	Costo anual
Servicios, teléfono, agua, luz, impuestos, tasas municipales, impresos, papelería, etc.	4 % s/Gastos operativos

Fuente:

Pliego de Bases y Condiciones Licitación del Servicio de Transporte Público de Pasajeros del Gran Mendoza.

Capital invertido

El valor correspondiente al material rodante, se realizará sobre la base del parque móvil, el cual se deberá valuar conforme el precio de un vehículo cero kilómetros de acuerdo a cada tipo de unidad autorizada, incluyéndose los distintos dispositivos y/o avances tecnológicos dispuestos por el Poder Concedente. Al valor total así determinado, se le restara la amortización acumulada.

Valor del chasis:

Vehículos OH 1621/OH1721: 65% del valor a dólar BNA y el 35 % a dólar MEP

Vehículos O500U/OF1621CM/OF1621CA/O500UA/O500RSD: 35 % del valor, a Dólar BNA y 65 % a dólar MEP.

Valor de la carrocería, se toma directamente el valor del dólar BNA.



Para determinar el valor total de los activos fijos, se debe considerar además del material rodante, el valor de playa, edificios y maquinarias, tomándose los valores incluidos en el rubro Depreciaciones, menos la amortización acumulada

Fuente:

Pliego de Bases y Condiciones Licitación del Servicio de Transporte Público de Pasajeros del Gran Mendoza.

Beneficio Empresario

El Beneficio empresario se calcula como un porcentaje (10 %) sobre el Valor del Capital Invertido, reconociendo el impuesto a las ganancias de dicho Beneficio.

Fuente:

Pliego de Bases y Condiciones Licitación del Servicio de Transporte Público de Pasajeros del Gran Mendoza.

Otros conceptos considerados

Sobre el total de rubros indicados, y neto de cualquier tipo de subsidios nacionales que pudiera recibir el grupo ofertado, se calcula el porcentaje de ingresos brutos (1,75%), Tasa Contraprestación empresaria (0,66%) Tasa de inspección EPRET (1,50%).

Sobre el total de rubros, se calcula también el Impuesto a los débitos y créditos bancarios, tomándose una tasa del 1,2 %.

Fuente:

Pliego de Bases y Condiciones Licitación del Servicio de Transporte Público de Pasajeros del Gran Mendoza.

COSTO KILOMETRO DETERMINADO PARA CADA CONCESIONARIO

De acuerdo a lo expuesto en los párrafos anteriores, y la metodología explicada, se determinó el costo por km para cada uno de los grupos adjudicados, incluyéndose los servicios que presta la Sociedad de Transporte Mendoza (STM): Servicio Metrotranvia, Servicio Parque, y Servicio Troncal.

Dichos valores se encuentran detallados en la siguiente planilla:



EMPRESA	GRUPOS	COSTO KM 2024
STM MTM	100	\$ 4.065,6350
STM TRONCAL	100	\$ 1.994,9840
STM PARQUE	100	\$ 3.501,8210
EMPRESA MAIPU SRL	200	\$ 1.885,7254
EL CACIQUE -LOS ANDES UT	300	\$ 1.874,2909
EL TRAPICHE SRL -ALVEAR SA U	400	\$ 1.916,1015
TRANSPORTES GRAL. ROCA	500	\$ 1.923,2023
TRANSPORTE EL PLUMERILLO S	600	\$ 1.846,1173
EL TRAPICHE SRL -MITRE SRL	700	\$ 1.760,1386
EMPRESA MAIPU SRL	800	\$ 1.684,1287
EL CACIQUE SA	900	\$ 1.848,1477

CONCLUSIONES

En el presente Informe Técnico se ha detallado la metodología y los componentes principales que forman el costo del sistema de transporte automotor de pasajeros de la Provincia de Mendoza, así como indicadores a tener en cuenta, ya sea de eficiencia (relación conductor/vehículo), producción (recorrido medio anual por vehículo), lo cuales influyen en la determinación de costos eficientes.

El Costo Kilometro Promedio ponderado determinado para todo el sistema Urbano es de \$ 1.857,9513.

Teniendo en cuenta el sistema de gratuidades que existe en la provincia:



Ente de la Movilidad Provincial

GRATUIDAD	DESCUENTO
Estudiante PRIMARIO	60% de descuento
Estudiante SECUNDARIO	50% de descuento
Estudiante UNIVERSITARIO	50% de descuento
Personal de BOMBEROS VOLUNTARIOS	Gratuito 100% de descuento
CELADORES	Gratuito 100% de descuento
Personal DOCENTE	Gratuito 100% de descuento
Personas con DISCAPACIDAD	Gratuito 100% de descuento
JUBILADOS	50% de descuento
MAYORES DE 70 AÑOS	Gratuito 100% de descuento
USUARIO FRECUENTE	desde el viaje 1 al 20. Sin descuento
	desde el viaje 21 al 40. 40% de descuento
	desde el viaje 41 al 80. 50% de descuento
	a partir del viaje 81. 20% de descuento
LEY 7811	Gratuito 100% de descuento

, del total de la tarifa plana, ingresa como recaudación solo el 49% de la misma.

Es importante destacar que la modificación de estos valores en el costo kilómetro que se paga a las empresas, sin aumentar la tarifa del Transporte Público, significa un incremento en los montos que paga el Fondo Compensador de Contingencias, provocando una des financiación del sistema.

La tarifa técnica determinada por este Ente de la Movilidad, (la cual nos dice lo que deberían pagar todos los usuarios, sino existiera ningún tipo de descuento, teniendo en cuenta la cantidad de transacciones realizadas en 2023), es de aproximadamente \$ 880,00.

La misma se calcula de la siguiente forma:



EMOP

Ente de la Movilidad Provincial

CALCULO TARIFA TECNICA		TARIFA TECNICA
		2024
		PROMEDIO
costo km PROMEDIO ACTUALIZADO ENERO 2024		\$ 1.857,95
menos: subsidio /km nacional		\$ 0,00
costo/km ACTUAL (MENOS SUBSIDIOS)		\$ 1.857,95
pasajero/km	PROMEDIO 2024	2,29
Ingreso medio teorico (costo km /Pas km)		\$ 811
COMISION SUBE (8,47 %)	8,47%	\$ 69
INGRESO MEDIO TEORICO (TARIFA TECNICA)		\$ 880

Si todos pagaran dicha tarifa técnica, el sistema se autofinanciaría.

Si el gobierno provincial continuara con las actuales gratuidades, la tarifa plana que permita al sistema autofinanciarse, seria de \$1.770,22 aproximadamente.

Sin otro particular, y dejándolo a su consideración, saludo a Ud. Atentamente. -

CDRA. LILIANA FOGLIENI
SUBDIRECCION DE CONTROL Y TARIFAS
EMOP

ACTA SALARIAL


En el día de fecha, comparecen por ante la Subsecretaría de Trabajo de Mendoza, en forma espontánea, los señores, el Sr MICCA JOSE, DNI 12690872 y el Sr JOSE AGÜERO, DNI 11670454 por el Sindicato del Personal de Micros y Ómnibus de Mendoza – SIPEMOM; y SERGIO HUGO PENSALFINE, DNI N.º 20.114.165, L.E. 8.282.467, y el Señor ALEJANDRO MARCHETTA DNI 13.184.449; por Asociación Unida Transporte Automotor Mendoza – AUTAM y como integrantes designados a tal efecto, de la “COMISION NEGOCIADORA”; y abierto el acto por ante el funcionario interviniente, y se acuerda siguiente: las partes manifiestan que: la sustentabilidad del sistema de transporte urbano de pasajeros del interior del país necesariamente debe atender la posibilidad de contemplar y actualizar en los costos, a los efectos de mantener la regularidad y continuidad de los servicios, los salarios de los trabajadores del sector. Dicha situación importa e impone que para el cumplimiento de las obligaciones salariales se requiere necesariamente la asistencia del Fondo Compensador del Transporte antes del vencimiento de los plazos, para afrontar el pago de los salarios. El sector empresario manifiesta haber realizado un importante esfuerzo, cumpliendo en término con la carga salarial correspondiente, siendo una de las jurisdicciones del país que han mantenido la prestación del servicio regular de transporte público de pasajeros. El sector sindical, toma la palabra y manifiesta que la única entidad sindical habilitada para la negociación salarial con las empresas concesionarias y/o prestadoras del Transporte Público de Pasajeros en la Provincia de Mendoza, es el Sindicato del Personal de Micros y Ómnibus de la Provincia de Mendoza - SIPEMOM. Que, en tal contexto, reconocen la situación excepcional por la que atraviesan las empresas del sector en la Provincia. Respecto de los trabajadores, reconocen que tal circunstancia también les ha sido perjudicial, por la incidencia directa que tal circunstancia ha generado a las empresas de Transporte involucradas, en especial el debilitamiento provocado en las jurisdicciones provinciales producto de lo expuesto en los párrafos precedentes, afectando el normal cumplimiento de las obligaciones salariales, fiscales, regulatorias y comerciales propias de la operación diaria. Pese a ello y en este marco, el servicio de transporte se ha cumplido en la forma que las autoridades competentes lo han dispuesto, evidenciándose un fuerte compromiso tanto de los trabajadores como de las empresas, para prestar el servicio en estas condiciones. Así también las partes expresan que los pagos comprometidos en el presente acuerdo serán efectuados siempre y cuando las empresas representadas por AUTAM perciban efectivamente de las jurisdicciones, las acreencias provenientes del Fondo Compensador de Transporte y de los acuerdos entre aquellas y el Estado Nacional y en el plazo que estas obligaciones se generen. Acto seguido, las partes acuerdan lo siguiente:

PRIMERO: El objeto de la presente reunión es acordar el cierre de la paritaria salarial que comprende los meses de **octubre a diciembre de 2023**, tal como se comprometieron las partes.


SERGIO HUGO PENSALFINE AGÜERO, JOSE
PRESIDENTE
A.U.T.A.M.

SEC. GENERAL
Por SI.PE.M.O.M.


ALEJANDRO MARCHETTA
SECRETARIO
AUTAM.


MICCA JOSE
SEC. GREMIAL
Por SI.PE.M.O.M.


RODRIGO ENCARNADO HERRET
DIRECTOR REGIONAL INDIVIDUAL
SUBSECRETARIA DE TRABAJO Y EMPLEO
MINISTERIO DE COORDINACION Y TRABAJO
MENDOZA

en actas anteriores. En consonancia a lo acordado entre UTA y FATAP, las partes suscriben el presente acuerdo paritario, a partir del **01 de octubre de 2023**; en los mismos términos y alcances al arribado en el orden Nacional.

SEGUNDO: Conforme lo dicho en el punto precedente, las partes acuerdan un incremento salarial a partir del **01/11/2023**, comprendiendo a todo el personal incluido en el C.C.T. 62/89 SI.PE.MOM que se encuentre en actividad a la fecha de la firma del presente acuerdo y al momento de percibir cada de las cuotas acordadas y detalladas, y de manera proporcional al tiempo trabajado y al resto de las categorías, conforme al siguiente cronograma:

*A) A partir del 1 de noviembre de 2023, se establece un salario básico para conductor de corta y media distancia de **PESOS CUATROCIENTOS NOVENTA Y SIETE MIL QUINIENTOS CINCUENTA Y OCHO con 91/100 (\$ 497.558, 91)** cuyo monto además obra descripto en la escala salarial que como anexo se acompaña a la presente. Este esquema se contempla para todas las categorías y proporcional al tiempo trabajado*

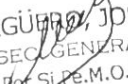
*B) A partir del 1 de diciembre de 2023, se establece un salario básico para conductor de corta y media distancia de **PESOS QUINIENTOS TREINTA Y SIETE MIL TRESCIENTOS SETENTA Y NUEVE con 77/100 (\$537.379,77)** cuyo monto además obra descripto en la escala salarial que como anexo se acompaña a la presente. Este esquema se contempla para todas las categorías y proporcional al tiempo trabajado*

TERCERO: Las partes acuerdan que el rubro **"ADICIONAL POR BOLETERA"** quedará determinado y reconocido de la siguiente manera: *1) A partir del mes de **noviembre de 2023** en la suma de **PESOS CUARENTA Y CUATRO MIL TRESCIENTOS TREINTA Y CUATRO con 45/100 (\$ 44.334,45)** 2) A partir del mes de **diciembre de 2023** en la suma de **PESOS CUARENTA Y SIETE MIL OCHOCIENTOS OCHENTA y DOS con 64/100 (\$ 47.882,64)** todo proporcional al tiempo efectivo trabajado.*


CUARTO: Las partes acuerdan que el rubro **"VIATICOS – REINTEGRO DE GASTOS"** por cada día efectivamente trabajado, quedará determinado por su valor total mensual y reconocido de la siguiente manera: *1) A partir del mes de **noviembre de 2023** en la suma de **PESOS SESENTA Y OCHO MIL TRESCIENTOS VEINTIOCHO (\$ 68.328)** ;2) A partir del mes de **diciembre de 2023** en la suma de **PESOS SETENTA Y TRES MIL OCHOCIENTOS (\$ 73.800)***


QUINTO: Como consecuencia de encontrarse los sueldos del mes de octubre de 2023 liquidados y abonados a la fecha de suscripción de la presente acta, las partes acuerdan que, por el mencionado mes de **octubre de 2023**, el otorgamiento a cada uno de los trabajadores de una suma fija retroactiva y no remunerativa de pesos **SESENTA MIL (\$60.000)**, pagaderos de la siguiente manera: *a) la suma de **PESOS TREINTA MIL – (\$30.000)** pagaderos el día **15 de noviembre***


SERGIO HUGO PENSALFINE
PRESIDENTE
A.U.T.A.M.


AGUIRRE, JOSE
SEC. GENERAL
Por SI. Pe. M.O.M.


ALEJANDRO MARCHETTA
SECRETARIO
AUTAM.


MICCA, JOSE
SEC. GREMIAL
Por SI. Pe. M.O.M.



RODRIGO LACAYO
DIRECTOR NACIONAL DE RELACIONES
SINDICATALES
SECRETARIA DE TRABAJO Y EMPLEO
MINISTERIO DE GOBIERNO, TRABAJO
Y JUSTICIA


de 2023 b) la suma de **PESOS TREINTA MIL - (\$ 30.000)** pagaderos el día **15 de diciembre de 2023**. Las partes manifiestan que la presente acta incluye la cancelación de los montos asignados por el Decreto Nro. 438/2023

SEXTO: Las partes acuerdan y establecen el mes de **febrero de 2024** como "instancia de revisión", para determinar los futuros salarios correspondientes a la pauta salarial del año 2024. En tal sentido, se acuerda la asignación de una suma fija y no remunerativa de **PESOS SESENTA MIL (\$ 60.000)** a abonarse el día **20 de enero de 2024**, a cuenta de dicha paritaria 2024. Así también expresan que en los términos del Art 63 de la LCT y 961 del CC, este acuerdo, deberá contar necesariamente con el reconocimiento del Poder Concedente de Mendoza, en los costos de las empresas concesionarias de Mendoza a través del Fondo Compensador de Transporte Provincial y/o reconocimiento efectivo y oportuno de dichos costos. Que lo acordado en los puntos precedentes involucra y beneficia a todo el personal que se encuentre en relación de dependencia, independientemente de la categoría, a la fecha de firma del presente acuerdo, y al personal comprendido dentro del C.C.T 62/89 que se encuentre en actividad a la firma del presente acuerdo y al momento de percibir la suma acordada, y conforme a las modalidades de contratación.


OCTAVO: Las empresas abonarán un aporte extraordinario de **PESOS DOS (\$ 2.000)**, por cada trabajador nucleado en el convenio colectivo Nro. 62/89 y que resulte beneficiario de este acuerdo a la Asociación Mutual del Personal de Micros y Ómnibus de la Provincia de Mendoza (**AMUPEMOM**). Este acuerdo de pago será efectuado por el sector empresario desde el **01 de noviembre de 2023** y rige hasta la suscripción del acuerdo salarial que comprenda el período total o parcial del año **2024**.

NOVENO: De conformidad con lo establecido por el artículo 9 de la Ley Nro. 14250, Y a lo expresado precedentemente, se intuye un nuevo aporte con fines sindicales consistente en la contribución solidaria de todos los trabajadores no afiliados, representados por el Sindicato del Personal de Micros y Ómnibus de la Provincia de Mendoza, equivalente al **2 %** del sueldo básico mensual e inicial sin antigüedad. A tales efectos la Empresa se erigirá en agente de retención de la misma, debiendo liquidada en el bono de sueldo bajo el concepto "artículo 4to" y "depositados dentro de los 15 días de su retención", en una cuenta especial a la orden de SIPEMOM, y que a tal efecto abrirá el Sindicato del Personal de Micros y Ómnibus de la Provincia de Mendoza y que oportunamente le comunicará a las Empresas a fin de su depósito. La contribución solidaria que aquí establece tendrá un límite temporal y relativo a la conciliación del acuerdo salarial, por lo que su vigencia se mantendrá hasta el nuevo acuerdo salarial. - Sin perjuicio de lo expuesto en el nuevo acuerdo salarial las partes podrán pactar la vigencia de una nueva cuota solidaria y relativa a la vigencia del nuevo acuerdo. Las partes acuerdan que, si durante el plazo máximo de dos años


SERGIO HUGO PENSALFINE
PRESIDENTE
A.U.T.A.M.


AGÜERO JOSE
SEC. GENERAL
Por Si.Pe.M.O.M.



ALEJANDRO MARCHETTA
SECRETARIO
A.U.T.A.M.


MICCA, JOSE
SEC. GREMIAL
Por Si.Pe.M.O.M.


RODRIGO PASCUAL
DIRECTOR GENERAL ASISTENTE
SUBSECRETARIO DE TRABAJO Y EMPLEO
MINISTERIO DE GOBIERNO, TRABAJO Y JUVENTUD


de homologado el presente convenio colectivo no se celebra un nuevo acuerdo salarial, la cuota solidaria aquí establecida caducará indefectiblemente. En consecuencia, la vigencia de esta cuota solidaria será hasta la celebración del nuevo acuerdo salarial o hasta el vencimiento del plazo de dos años, el que suceda primero sin perjuicio de la libertad de éstas para acordar una nueva cuota. Que el citado se instituye para que el Sindicato pueda cumplimentar con sus objetivos y finalidades y en consecuencias pueda prestar un efectivo servicio de representación, capacitación y atención a los intereses generales y particulares de todos los trabajadores nucleados en el ámbito del C.C.T. 62/89. El Sindicato del Personal de Micros y Ómnibus con el aporte solidario establecido lo destinará entre otros fines a cubrir los gastos y a realizar la gestión y concertación de convenios y acuerdo colectivos y al desarrollo del Acción Social y constitución de equipos técnicos que posibiliten el desarrollo solidario de los beneficios convencionales, posibilitando una mejor calidad de vida para los trabajadores y su grupo familiar.- Asimismo, creará un cuerpo de inspectores para controlar el efectivo cumplimiento de pago de los rubro remunerativos y no remunerativos del convenio colectivo Nro. 62/89, conforme las nuevas pautas salariales y le brindará al personal no afiliado a la Institución Sindical – con el cuerpo legal del Organismo – asesoramiento jurídico gratuito en temas laborales. Las partes solicitan la homologación del presente acuerdo salarial.


Con lo que se dio por terminada la reunión y previa lectura y ratificación, firman los comparecientes por ante mí que certifico. -


SERGIO HUGO PENSALFINE
PRESIDENTE
A.U.T.A.M.


AGÜERO, JOSE
SEC. GENERAL
Por Si. Pe. M. O. M.


ALEJANDRO MARCHETTA
SECRETARIO
AUTAM.


MICCA JOSE
SEC. GREMIAL
Por Si. Pe. M. O. M.


RODOLFO FACUNDO HERRERA
DIRECTOR RELACIONES INDIVIDUALES
SUBSECRETARIA DE TRABAJO Y EMPLEO
MINISTERIO DE GOBIERNO, TRABAJO
Y JUSTICIA



SINDICATO DEL PERSONAL DE MICROS Y OMNIBUS DE MENDOZA



PERSONERÍA GREMIAL N° 1104 - ADHERIDO C.G.T.

BANDERA DE LOS ANDES 508 - GUAYMALLÉN - MENDOZA

TEL.: (0261) 432 6841 - FAX: (0261) 432 0142

ESCALA SALARIAL

Vigencia - Diciembre 2023

PERSONAL DE TRAFICO - CHOFER PROFESIONAL							
Antigüedad	Basico	J. Diario	Franco	Rec. 50%	Hs. Simp.	Hs. 50%	Hs. 100%
Inicial	537.379,77	22.390,82	44.781,65	33.586,24	2.798,85	4.198,28	5.597,71
02 a 04	550.814,26	22.950,59	45.901,19	34.425,89	2.868,82	4.303,24	5.737,65
05 a 09	569.622,55	23.734,27	47.468,55	35.601,41	2.966,78	4.450,18	5.933,57
10 a 14	612.612,93	25.525,54	51.051,08	38.288,31	3.190,69	4.786,04	6.381,38
15 a 19	644.855,72	26.868,99	53.737,98	40.303,48	3.358,62	5.037,94	6.717,25
mas de 20	671.724,71	27.988,53	55.977,06	41.982,79	3.498,57	5.247,85	6.997,13
PERSONAL DE MANTENIMIENTO							
Antigüedad	Ofic. 1°	Oficial	½ Oficial	Apr. Ayud.			
Inicial	524.072,36	504.194,10	482.698,95	465.557,44	BOLETERA		\$ 47.882,64
02 a 04	537.174,17	516.798,95	494.766,43	477.196,38			
05 a 09	555.516,70	534.445,74	511.660,89	493.490,89			
10 a 14	597.442,49	574.781,27	550.276,80	530.735,49	ARTICULO 68/71		\$ 75.833,27
15 a 19	628.886,83	605.032,92	579.238,74	558.668,93			
mas de 20	655.090,45	630.242,62	603.373,69	581.946,81			
PERSONAL ADMINISTRATIVO							
Antigüedad	1° Cat.	2° Cat.	3° Cat.	4° Cat.	5° Cat.	6° Cat.	
Inicial	524.072,36	504.194,10	482.698,95	465.557,44	392.206,26	328.605,24	
02 a 04	537.174,17	516.798,95	494.766,43	477.196,38	402.011,41	336.820,37	
05 a 09	555.516,70	534.445,74	511.660,89	493.490,89	415.738,63	348.321,55	
10 a 14	597.442,49	574.781,27	550.276,80	530.735,49	447.115,13	374.609,97	
15 a 19	628.886,83	605.032,92	579.238,74	558.668,93	470.647,51	394.326,29	
mas de 20	655.090,45	630.242,62	603.373,69	581.946,81	490.257,82	410.756,55	
Art. 10 C.C.T. 62/89 - Francos del Personal							
En los meses de treinta y un (31) días los trabajadores gozarán de: UN DÍA MAS DE DESCANSO							

Para el personal de conducción percibirán una suma fija de \$ 73.800,00 en concepto de viaticos por los 24 días trabajados.

SERGIO HUGO PENSALFINE
PRESIDENTE
A.U.T.A.M.

AGÜERO, JOSE
SEC. GENERAL
Por Si.Pe.M.O.M.

ALEJANDRO MARCHETTA
SECRETARIO
A.U.T.A.M.

MICCA JOSE
SEC. GREMIAL
Por Si.Pe.M.O.M.

RODRIGO FACUNDO HERRERA
DIRECTOR RELACIONES INDIVIDUALES
SUBSECRETARIA DE TRABAJO Y EMPLEO
MINISTERIO DE GOBIERNO, TRABAJO
Y JUSTICIA



Gobierno de la Provincia de Mendoza
República Argentina

Nota

Número:

Mendoza,

Referencia: Paritarias SIPEMOM

A: Javier Manuccia (SSP),

Con Copia A:

De mi mayor consideración:

El documento fue importado por el sistema GEDO con un total de 6 pagina/s.

Sin otro particular saluda atte.

24 de Noviembre del 2023, Ciudad de Mendoza

Al Cdor. Santiago Alcalino
Director de Administración de la
Secretaría de Servicios Públicos
de la Provincia de Mendoza
S _____ / _____ D

Quien suscribe Cdor. Maximiliano Mesa, Gerente de Administración y Finanzas de la Sociedad de Transporte de Mendoza SAUPE, me dirijo a Ud. en virtud del acta acuerdo salarial celebrada el día 01 de Noviembre del 2023 entre UNIÓN TRANVIARIOS AUTOMOTOR (UTA) y la FEDERACIÓN ARGENTINA DE TRANSPORTADORES POR AUTOMOTOR DE PASAJEROS (FATAP), solicitando especificaciones de los fondos necesarios para afrontar los incrementos de la base salarial para el personal de conducción de corta y media distancia del Interior del País, y proporcional al resto de las categorías convencionales.

Se estipulan los siguientes tramos de aumentos:

- 12% para el mes de Octubre, teniendo en cuenta el mes de base al mes de Septiembre 2023;
- 10% para el mes de Noviembre, teniendo en cuenta el mes de base al mes de Octubre 2023;
- 8% para el mes de Diciembre, teniendo en cuenta el mes de base al mes de Noviembre 2023;
- Los viáticos estarán sujetos a la aplicación del incremento mencionado ut supra. Además, se contempla un pago de un bono no remunerativo de \$60.000 junto al sueldo de Enero 2024 a cuenta de futuras paritarias.

Se adjuntan escalas salariales con los porcentajes mencionados precedentemente.

Sin más que agregar, lo saluda muy atentamente.


Cdr. Maximiliano Mesa
Gte. Adm. y Finanzas
Sociedad de Transporte de Mendoza
SAUPE

Chofer 12% octubre 2023

ANTIGÜEDAD	P. ASISTENCIA	BASICO	ATENCION SUBE	SUELDO CONFORMADO	VALOR HS SIMPLES	VALOR HS 50%	VALOR HS 100%	VALOR FERIADO/ FRANCO
1° AÑO	\$ 7.193,98	\$ 340.526,49	\$ 43.152,66	\$ 486.792,90	\$ 2.535,38	\$ 3.803,07	\$ 5.070,76	\$ 40.566,07
2° AÑOS	\$ 14.387,96	\$ 340.526,49	\$ 43.152,66	\$ 493.986,88	\$ 2.572,85	\$ 3.859,27	\$ 5.145,70	\$ 41.165,57
3° AÑOS	\$ 21.581,94	\$ 340.526,49	\$ 43.152,66	\$ 501.180,86	\$ 2.610,32	\$ 3.915,48	\$ 5.220,63	\$ 41.765,07
4° AÑOS	\$ 28.775,92	\$ 340.526,49	\$ 43.152,66	\$ 508.374,84	\$ 2.647,79	\$ 3.971,68	\$ 5.295,57	\$ 42.364,57
5° AÑOS	\$ 35.969,90	\$ 340.526,49	\$ 43.152,66	\$ 515.568,82	\$ 2.685,25	\$ 4.027,88	\$ 5.370,51	\$ 42.964,07
6° AÑOS	\$ 43.163,88	\$ 340.526,49	\$ 43.152,66	\$ 522.762,80	\$ 2.722,72	\$ 4.084,08	\$ 5.445,45	\$ 43.563,57
7° AÑOS	\$ 50.357,86	\$ 340.526,49	\$ 43.152,66	\$ 529.956,78	\$ 2.760,19	\$ 4.140,29	\$ 5.520,38	\$ 44.163,06
8° AÑOS	\$ 57.551,84	\$ 340.526,49	\$ 43.152,66	\$ 537.150,76	\$ 2.797,66	\$ 4.196,49	\$ 5.595,32	\$ 44.762,56
9° AÑOS	\$ 64.745,82	\$ 340.526,49	\$ 43.152,66	\$ 544.344,74	\$ 2.835,13	\$ 4.252,69	\$ 5.670,26	\$ 45.362,06
10° AÑOS	\$ 71.939,80	\$ 340.526,49	\$ 43.152,66	\$ 551.538,71	\$ 2.872,60	\$ 4.308,90	\$ 5.745,19	\$ 45.961,56
11° AÑOS	\$ 79.133,78	\$ 340.526,49	\$ 43.152,66	\$ 558.732,69	\$ 2.910,07	\$ 4.365,10	\$ 5.820,13	\$ 46.561,06
12° AÑOS	\$ 86.327,76	\$ 340.526,49	\$ 43.152,66	\$ 565.926,67	\$ 2.947,53	\$ 4.421,30	\$ 5.895,07	\$ 47.160,56
13° AÑOS	\$ 93.521,73	\$ 340.526,49	\$ 43.152,66	\$ 573.120,65	\$ 2.985,00	\$ 4.477,51	\$ 5.970,01	\$ 47.760,05
14° AÑOS	\$ 100.715,71	\$ 340.526,49	\$ 43.152,66	\$ 580.314,63	\$ 3.022,47	\$ 4.533,71	\$ 6.044,94	\$ 48.359,55
15° AÑOS	\$ 107.909,69	\$ 340.526,49	\$ 43.152,66	\$ 587.508,61	\$ 3.059,94	\$ 4.589,91	\$ 6.119,88	\$ 48.959,05
16° AÑOS	\$ 115.103,67	\$ 340.526,49	\$ 43.152,66	\$ 594.702,59	\$ 3.097,41	\$ 4.646,11	\$ 6.194,82	\$ 49.558,55
17° AÑOS	\$ 122.297,65	\$ 340.526,49	\$ 43.152,66	\$ 601.896,57	\$ 3.134,88	\$ 4.702,32	\$ 6.269,76	\$ 50.158,05
18° AÑOS	\$ 129.491,63	\$ 340.526,49	\$ 43.152,66	\$ 609.090,55	\$ 3.172,35	\$ 4.758,52	\$ 6.344,69	\$ 50.757,55
19° AÑOS	\$ 136.685,61	\$ 340.526,49	\$ 43.152,66	\$ 616.284,53	\$ 3.209,82	\$ 4.814,72	\$ 6.419,63	\$ 51.357,04
20° AÑOS	\$ 143.879,59	\$ 340.526,49	\$ 43.152,66	\$ 623.478,51	\$ 3.247,28	\$ 4.870,93	\$ 6.494,57	\$ 51.956,54
21° AÑOS	\$ 151.073,57	\$ 340.526,49	\$ 43.152,66	\$ 630.672,49	\$ 3.284,75	\$ 4.927,13	\$ 6.569,51	\$ 52.556,04
22° AÑOS	\$ 158.267,55	\$ 340.526,49	\$ 43.152,66	\$ 637.866,47	\$ 3.322,22	\$ 4.983,33	\$ 6.644,44	\$ 53.155,54
23° AÑOS	\$ 165.461,53	\$ 340.526,49	\$ 43.152,66	\$ 645.060,45	\$ 3.359,69	\$ 5.039,53	\$ 6.719,38	\$ 53.755,04
24° AÑOS	\$ 172.655,51	\$ 340.526,49	\$ 43.152,66	\$ 652.254,43	\$ 3.397,16	\$ 5.095,74	\$ 6.794,32	\$ 54.354,54
25° AÑOS	\$ 179.849,49	\$ 340.526,49	\$ 43.152,66	\$ 659.448,41	\$ 3.434,63	\$ 5.151,94	\$ 6.869,25	\$ 54.954,03
26° AÑOS	\$ 187.043,47	\$ 340.526,49	\$ 43.152,66	\$ 666.642,39	\$ 3.472,10	\$ 5.208,14	\$ 6.944,19	\$ 55.553,53
27° AÑOS	\$ 194.237,45	\$ 340.526,49	\$ 43.152,66	\$ 673.836,37	\$ 3.509,56	\$ 5.264,35	\$ 7.019,13	\$ 56.153,03
28° AÑOS	\$ 201.431,43	\$ 340.526,49	\$ 43.152,66	\$ 681.030,35	\$ 3.547,03	\$ 5.320,55	\$ 7.094,07	\$ 56.752,53
29° AÑOS	\$ 208.625,41	\$ 340.526,49	\$ 43.152,66	\$ 688.224,33	\$ 3.584,50	\$ 5.376,75	\$ 7.169,00	\$ 57.352,03
30° AÑOS	\$ 215.819,39	\$ 340.526,49	\$ 43.152,66	\$ 695.418,31	\$ 3.621,97	\$ 5.432,96	\$ 7.243,94	\$ 57.951,53

VIATICOS X DIA \$ 2.959,05 VIATICOS X 24 JORNALES \$ 71017,23

Chofer 10% noviembre 2023


ANTIGÜEDAD	P. ASISTENCIA	BASICO	ATENCION SUBE	SUELDO CONFORMADO	VALOR HS SIMPLES	VALOR HS 50%	VALOR HS 100%	VALOR FERIADO/ FRANCO
1° AÑO	\$ 7.913,38	\$ 105.511,74	\$ 47.467,93	\$ 535.472,19	\$ 2.788,92	\$ 4.183,38	\$ 5.577,84	\$ 44.622,68
2° AÑOS	\$ 15.826,76	\$ 105.511,74	\$ 47.467,93	\$ 543.385,57	\$ 2.830,13	\$ 4.245,20	\$ 5.660,27	\$ 45.282,13
3° AÑOS	\$ 23.740,13	\$ 105.511,74	\$ 47.467,93	\$ 551.298,94	\$ 2.871,35	\$ 4.307,02	\$ 5.742,70	\$ 45.941,58
4° AÑOS	\$ 31.653,51	\$ 105.511,74	\$ 47.467,93	\$ 559.212,32	\$ 2.912,56	\$ 4.368,85	\$ 5.825,13	\$ 46.601,03
5° AÑOS	\$ 39.566,89	\$ 105.511,74	\$ 47.467,93	\$ 567.125,70	\$ 2.953,78	\$ 4.430,67	\$ 5.907,56	\$ 47.260,47
6° AÑOS	\$ 47.480,27	\$ 105.511,74	\$ 47.467,93	\$ 575.039,08	\$ 2.995,00	\$ 4.492,49	\$ 5.989,99	\$ 47.919,92
7° AÑOS	\$ 55.393,64	\$ 105.511,74	\$ 47.467,93	\$ 582.952,45	\$ 3.036,21	\$ 4.554,32	\$ 6.072,42	\$ 48.579,37
8° AÑOS	\$ 63.307,02	\$ 105.511,74	\$ 47.467,93	\$ 590.865,83	\$ 3.077,43	\$ 4.616,14	\$ 6.154,85	\$ 49.238,82
9° AÑOS	\$ 71.220,40	\$ 105.511,74	\$ 47.467,93	\$ 598.779,21	\$ 3.118,64	\$ 4.677,96	\$ 6.237,28	\$ 49.898,27
10° AÑOS	\$ 79.133,78	\$ 105.511,74	\$ 47.467,93	\$ 606.692,59	\$ 3.159,86	\$ 4.739,79	\$ 6.319,71	\$ 50.557,72
11° AÑOS	\$ 87.047,15	\$ 105.511,74	\$ 47.467,93	\$ 614.605,96	\$ 3.201,07	\$ 4.801,61	\$ 6.402,15	\$ 51.217,16
12° AÑOS	\$ 94.960,53	\$ 105.511,74	\$ 47.467,93	\$ 622.519,34	\$ 3.242,29	\$ 4.863,43	\$ 6.484,58	\$ 51.876,61
13° AÑOS	\$ 102.873,91	\$ 105.511,74	\$ 47.467,93	\$ 630.432,72	\$ 3.283,50	\$ 4.925,26	\$ 6.567,01	\$ 52.536,06
14° AÑOS	\$ 110.787,29	\$ 105.511,74	\$ 47.467,93	\$ 638.346,10	\$ 3.324,72	\$ 4.987,08	\$ 6.649,44	\$ 53.195,51
15° AÑOS	\$ 118.700,66	\$ 105.511,74	\$ 47.467,93	\$ 646.259,47	\$ 3.365,93	\$ 5.048,90	\$ 6.731,87	\$ 53.854,96
16° AÑOS	\$ 126.614,04	\$ 105.511,74	\$ 47.467,93	\$ 654.172,85	\$ 3.407,15	\$ 5.110,73	\$ 6.814,30	\$ 54.514,40
17° AÑOS	\$ 134.527,42	\$ 105.511,74	\$ 47.467,93	\$ 662.086,23	\$ 3.448,37	\$ 5.172,55	\$ 6.896,73	\$ 55.173,85
18° AÑOS	\$ 142.440,80	\$ 105.511,74	\$ 47.467,93	\$ 669.999,61	\$ 3.489,58	\$ 5.234,37	\$ 6.979,16	\$ 55.833,30
19° AÑOS	\$ 150.354,17	\$ 105.511,74	\$ 47.467,93	\$ 677.912,98	\$ 3.530,80	\$ 5.296,20	\$ 7.061,59	\$ 56.492,75
20° AÑOS	\$ 158.267,55	\$ 105.511,74	\$ 47.467,93	\$ 685.826,36	\$ 3.572,01	\$ 5.358,02	\$ 7.144,02	\$ 57.152,20
21° AÑOS	\$ 166.180,93	\$ 105.511,74	\$ 47.467,93	\$ 693.739,74	\$ 3.613,23	\$ 5.419,84	\$ 7.226,46	\$ 57.811,64
22° AÑOS	\$ 174.094,31	\$ 105.511,74	\$ 47.467,93	\$ 701.653,12	\$ 3.654,44	\$ 5.481,66	\$ 7.308,89	\$ 58.471,09
23° AÑOS	\$ 182.007,68	\$ 105.511,74	\$ 47.467,93	\$ 709.566,49	\$ 3.695,66	\$ 5.543,49	\$ 7.391,32	\$ 59.130,54
24° AÑOS	\$ 189.921,06	\$ 105.511,74	\$ 47.467,93	\$ 717.479,87	\$ 3.736,87	\$ 5.605,31	\$ 7.473,75	\$ 59.789,99
25° AÑOS	\$ 197.834,44	\$ 105.511,74	\$ 47.467,93	\$ 725.393,25	\$ 3.778,09	\$ 5.667,13	\$ 7.556,18	\$ 60.449,44
26° AÑOS	\$ 205.747,82	\$ 105.511,74	\$ 47.467,93	\$ 733.306,63	\$ 3.819,31	\$ 5.728,96	\$ 7.638,61	\$ 61.108,89
27° AÑOS	\$ 213.661,19	\$ 105.511,74	\$ 47.467,93	\$ 741.220,00	\$ 3.860,52	\$ 5.790,78	\$ 7.721,04	\$ 61.768,33
28° AÑOS	\$ 221.574,57	\$ 105.511,74	\$ 47.467,93	\$ 749.133,38	\$ 3.901,74	\$ 5.852,60	\$ 7.803,47	\$ 62.427,78
29° AÑOS	\$ 229.487,95	\$ 105.511,74	\$ 47.467,93	\$ 757.046,76	\$ 3.942,95	\$ 5.914,43	\$ 7.885,90	\$ 63.087,23
30° AÑOS	\$ 237.401,33	\$ 105.511,74	\$ 47.467,93	\$ 764.960,14	\$ 3.984,17	\$ 5.976,25	\$ 7.968,33	\$ 63.746,68

VIATICOS X DIA \$ 3.254,96 VIATICOS X 24 JORNALES \$ 78118,92

Chofer 8% diciembre 2023

ANTIGÜEDAD	P. ASISTENCIA	BASICO	ATENCION SUBE	SUELDO CONFORMADO	VALOR HS SIMPLES	VALOR HS 50%	VALOR HS 100%	VALOR FERIADO/ FRANCO
1° AÑO	\$ 8.546,45	\$ 404.545,47	\$ 51.265,36	\$ 578.309,96	\$ 3.012,03	\$ 4.518,05	\$ 6.024,06	\$ 48.192,50
2° AÑOS	\$ 17.092,90	\$ 404.545,47	\$ 51.265,36	\$ 586.856,41	\$ 3.056,54	\$ 4.584,82	\$ 6.113,09	\$ 48.904,70
3° AÑOS	\$ 25.639,34	\$ 404.545,47	\$ 51.265,36	\$ 595.402,86	\$ 3.101,06	\$ 4.651,58	\$ 6.202,11	\$ 49.616,90
4° AÑOS	\$ 34.185,79	\$ 404.545,47	\$ 51.265,36	\$ 603.949,31	\$ 3.145,57	\$ 4.718,35	\$ 6.291,14	\$ 50.329,11
5° AÑOS	\$ 42.732,24	\$ 404.545,47	\$ 51.265,36	\$ 612.495,75	\$ 3.190,08	\$ 4.785,12	\$ 6.380,16	\$ 51.041,31
6° AÑOS	\$ 51.278,69	\$ 404.545,47	\$ 51.265,36	\$ 621.042,20	\$ 3.234,59	\$ 4.851,89	\$ 6.469,19	\$ 51.753,52
7° AÑOS	\$ 59.825,13	\$ 404.545,47	\$ 51.265,36	\$ 629.588,65	\$ 3.279,11	\$ 4.918,66	\$ 6.558,22	\$ 52.465,72
8° AÑOS	\$ 68.371,58	\$ 404.545,47	\$ 51.265,36	\$ 638.135,10	\$ 3.323,62	\$ 4.985,43	\$ 6.647,24	\$ 53.177,92
9° AÑOS	\$ 76.918,03	\$ 404.545,47	\$ 51.265,36	\$ 646.681,55	\$ 3.368,13	\$ 5.052,20	\$ 6.736,27	\$ 53.890,13
10° AÑOS	\$ 85.464,48	\$ 404.545,47	\$ 51.265,36	\$ 655.227,99	\$ 3.412,65	\$ 5.118,97	\$ 6.825,29	\$ 54.602,33
11° AÑOS	\$ 94.010,93	\$ 404.545,47	\$ 51.265,36	\$ 663.774,44	\$ 3.457,16	\$ 5.185,74	\$ 6.914,32	\$ 55.314,54
12° AÑOS	\$ 102.557,37	\$ 404.545,47	\$ 51.265,36	\$ 672.320,89	\$ 3.501,67	\$ 5.252,51	\$ 7.003,34	\$ 56.026,74
13° AÑOS	\$ 111.103,82	\$ 404.545,47	\$ 51.265,36	\$ 680.867,34	\$ 3.546,18	\$ 5.319,28	\$ 7.092,37	\$ 56.738,94
14° AÑOS	\$ 119.650,27	\$ 404.545,47	\$ 51.265,36	\$ 689.413,78	\$ 3.590,70	\$ 5.386,05	\$ 7.181,39	\$ 57.451,15
15° AÑOS	\$ 128.196,72	\$ 404.545,47	\$ 51.265,36	\$ 697.960,23	\$ 3.635,21	\$ 5.452,81	\$ 7.270,42	\$ 58.163,35
16° AÑOS	\$ 136.743,16	\$ 404.545,47	\$ 51.265,36	\$ 706.506,68	\$ 3.679,72	\$ 5.519,58	\$ 7.359,44	\$ 58.875,56
17° AÑOS	\$ 145.289,61	\$ 404.545,47	\$ 51.265,36	\$ 715.053,13	\$ 3.724,24	\$ 5.586,35	\$ 7.448,47	\$ 59.587,76
18° AÑOS	\$ 153.836,06	\$ 404.545,47	\$ 51.265,36	\$ 723.599,58	\$ 3.768,75	\$ 5.653,12	\$ 7.537,50	\$ 60.299,96
19° AÑOS	\$ 162.382,51	\$ 404.545,47	\$ 51.265,36	\$ 732.146,02	\$ 3.813,26	\$ 5.719,89	\$ 7.626,52	\$ 61.012,17
20° AÑOS	\$ 170.928,96	\$ 404.545,47	\$ 51.265,36	\$ 740.692,47	\$ 3.857,77	\$ 5.786,66	\$ 7.715,55	\$ 61.724,37
21° AÑOS	\$ 179.475,40	\$ 404.545,47	\$ 51.265,36	\$ 749.238,92	\$ 3.902,29	\$ 5.853,43	\$ 7.804,57	\$ 62.436,58
22° AÑOS	\$ 188.021,85	\$ 404.545,47	\$ 51.265,36	\$ 757.785,37	\$ 3.946,80	\$ 5.920,20	\$ 7.893,60	\$ 63.148,78
23° AÑOS	\$ 196.568,30	\$ 404.545,47	\$ 51.265,36	\$ 766.331,81	\$ 3.991,31	\$ 5.986,97	\$ 7.982,62	\$ 63.860,98
24° AÑOS	\$ 205.114,75	\$ 404.545,47	\$ 51.265,36	\$ 774.878,26	\$ 4.035,82	\$ 6.053,74	\$ 8.071,65	\$ 64.573,19
25° AÑOS	\$ 213.661,19	\$ 404.545,47	\$ 51.265,36	\$ 783.424,71	\$ 4.080,34	\$ 6.120,51	\$ 8.160,67	\$ 65.285,39
26° AÑOS	\$ 222.207,64	\$ 404.545,47	\$ 51.265,36	\$ 791.971,16	\$ 4.124,85	\$ 6.187,27	\$ 8.249,70	\$ 65.997,60
27° AÑOS	\$ 230.754,09	\$ 404.545,47	\$ 51.265,36	\$ 800.517,60	\$ 4.169,36	\$ 6.254,04	\$ 8.338,73	\$ 66.709,80
28° AÑOS	\$ 239.300,54	\$ 404.545,47	\$ 51.265,36	\$ 809.064,05	\$ 4.213,88	\$ 6.320,81	\$ 8.427,75	\$ 67.422,00
29° AÑOS	\$ 247.846,99	\$ 404.545,47	\$ 51.265,36	\$ 817.610,50	\$ 4.258,39	\$ 6.387,58	\$ 8.516,78	\$ 68.134,21
30° AÑOS	\$ 256.393,43	\$ 404.545,47	\$ 51.265,36	\$ 826.156,95	\$ 4.302,90	\$ 6.454,35	\$ 8.605,80	\$ 68.846,41


VIATICOS X DIA \$ 3.515,36 VIATICOS X 24 JORNALES \$ 84368,56


Cdr. Maximiliano Mesa
 Gerente Financiero
 Sociedad de Transporte de Mendoza
 CALIDE

Oficial 1° y Inspector 12% octubre 2023

ANTIGÜEDAD		P. ASISTENCIA	BASICO	SUELDO CONFORMADO	VALOR HS SIMPLES	VALOR HS 50%	VALOR HS 100%	VALOR FERIADO/ FRANCO
1° AÑO	\$ 7.193,98	\$ 84.094,61	\$ 336.358,26	\$ 343.552,24	\$ 1.789,33	\$ 2.684,00	\$ 3.578,67	\$ 28.629,35
2° AÑOS	\$ 14.387,96	\$ 84.094,61	\$ 336.358,26	\$ 350.746,22	\$ 1.826,80	\$ 2.740,20	\$ 3.653,61	\$ 29.228,85
3° AÑOS	\$ 21.581,94	\$ 84.094,61	\$ 336.358,26	\$ 357.940,20	\$ 1.864,27	\$ 2.796,41	\$ 3.728,54	\$ 29.828,35
4° AÑOS	\$ 28.775,92	\$ 84.094,61	\$ 336.358,26	\$ 365.134,18	\$ 1.901,74	\$ 2.852,61	\$ 3.803,48	\$ 30.427,85
5° AÑOS	\$ 35.969,90	\$ 84.094,61	\$ 336.358,26	\$ 372.328,16	\$ 1.939,21	\$ 2.908,81	\$ 3.878,42	\$ 31.027,35
6° AÑOS	\$ 43.163,88	\$ 84.094,61	\$ 336.358,26	\$ 379.522,14	\$ 1.976,68	\$ 2.965,02	\$ 3.953,36	\$ 31.626,84
7° AÑOS	\$ 50.357,86	\$ 84.094,61	\$ 336.358,26	\$ 386.716,12	\$ 2.014,15	\$ 3.021,22	\$ 4.028,29	\$ 32.226,34
8° AÑOS	\$ 57.551,84	\$ 84.094,61	\$ 336.358,26	\$ 393.910,10	\$ 2.051,62	\$ 3.077,42	\$ 4.103,23	\$ 32.825,84
9° AÑOS	\$ 64.745,82	\$ 84.094,61	\$ 336.358,26	\$ 401.104,08	\$ 2.089,08	\$ 3.133,63	\$ 4.178,17	\$ 33.425,34
10° AÑOS	\$ 71.939,80	\$ 84.094,61	\$ 336.358,26	\$ 408.298,05	\$ 2.126,55	\$ 3.189,83	\$ 4.253,10	\$ 34.024,84
11° AÑOS	\$ 79.133,78	\$ 84.094,61	\$ 336.358,26	\$ 415.492,03	\$ 2.164,02	\$ 3.246,03	\$ 4.328,04	\$ 34.624,34
12° AÑOS	\$ 86.327,76	\$ 84.094,61	\$ 336.358,26	\$ 422.686,01	\$ 2.201,49	\$ 3.302,23	\$ 4.402,98	\$ 35.223,83
13° AÑOS	\$ 93.521,73	\$ 84.094,61	\$ 336.358,26	\$ 429.879,99	\$ 2.238,96	\$ 3.358,44	\$ 4.477,92	\$ 35.823,33
14° AÑOS	\$ 100.715,71	\$ 84.094,61	\$ 336.358,26	\$ 437.073,97	\$ 2.276,43	\$ 3.414,64	\$ 4.552,85	\$ 36.422,83
15° AÑOS	\$ 107.909,69	\$ 84.094,61	\$ 336.358,26	\$ 444.267,95	\$ 2.313,90	\$ 3.470,84	\$ 4.627,79	\$ 37.022,33
16° AÑOS	\$ 115.103,67	\$ 84.094,61	\$ 336.358,26	\$ 451.461,93	\$ 2.351,36	\$ 3.527,05	\$ 4.702,73	\$ 37.621,83
17° AÑOS	\$ 122.297,65	\$ 84.094,61	\$ 336.358,26	\$ 458.655,91	\$ 2.388,83	\$ 3.583,25	\$ 4.777,67	\$ 38.221,33
18° AÑOS	\$ 129.491,63	\$ 84.094,61	\$ 336.358,26	\$ 465.849,89	\$ 2.426,30	\$ 3.639,45	\$ 4.852,60	\$ 38.820,82
19° AÑOS	\$ 136.685,61	\$ 84.094,61	\$ 336.358,26	\$ 473.043,87	\$ 2.463,77	\$ 3.695,66	\$ 4.927,54	\$ 39.420,32
20° AÑOS	\$ 143.879,59	\$ 84.094,61	\$ 336.358,26	\$ 480.237,85	\$ 2.501,24	\$ 3.751,86	\$ 5.002,48	\$ 40.019,82
21° AÑOS	\$ 151.073,57	\$ 84.094,61	\$ 336.358,26	\$ 487.431,83	\$ 2.538,71	\$ 3.808,06	\$ 5.077,41	\$ 40.619,32
22° AÑOS	\$ 158.267,55	\$ 84.094,61	\$ 336.358,26	\$ 494.625,81	\$ 2.576,18	\$ 3.864,26	\$ 5.152,35	\$ 41.218,82
23° AÑOS	\$ 165.461,53	\$ 84.094,61	\$ 336.358,26	\$ 501.819,79	\$ 2.613,64	\$ 3.920,47	\$ 5.227,29	\$ 41.818,32
24° AÑOS	\$ 172.655,51	\$ 84.094,61	\$ 336.358,26	\$ 509.013,77	\$ 2.651,11	\$ 3.976,67	\$ 5.302,23	\$ 42.417,81
25° AÑOS	\$ 179.849,49	\$ 84.094,61	\$ 336.358,26	\$ 516.207,75	\$ 2.688,58	\$ 4.032,87	\$ 5.377,16	\$ 43.017,31
26° AÑOS	\$ 187.043,47	\$ 84.094,61	\$ 336.358,26	\$ 523.401,73	\$ 2.726,05	\$ 4.089,08	\$ 5.452,10	\$ 43.616,81
27° AÑOS	\$ 194.237,45	\$ 84.094,61	\$ 336.358,26	\$ 530.595,71	\$ 2.763,52	\$ 4.145,28	\$ 5.527,04	\$ 44.216,31
28° AÑOS	\$ 201.431,43	\$ 84.094,61	\$ 336.358,26	\$ 537.789,69	\$ 2.800,99	\$ 4.201,48	\$ 5.601,98	\$ 44.815,81
29° AÑOS	\$ 208.625,41	\$ 84.094,61	\$ 336.358,26	\$ 544.983,67	\$ 2.838,46	\$ 4.257,68	\$ 5.676,91	\$ 45.415,31
30° AÑOS	\$ 215.819,39	\$ 84.094,61	\$ 336.358,26	\$ 552.177,65	\$ 2.875,93	\$ 4.313,89	\$ 5.751,85	\$ 46.014,80

VIATICOS X DIA \$ 2.959,05 VIATICOS X 24 JORNALES \$ 71017,23



Cdr. Maximiliano Mesa
 Gte. Adm. y Finanzas
 Sociedad de Transporte de Mendoza
 SAUPE



Oficial 1° y Inspector 10% noviembre 2023

ANTIGÜEDAD	P. ASISTENCIA	BASICO	SUELDO CONFORMADO	VALOR HS SIMPLES	VALOR HS 50%	VALOR HS 100%	VALOR FERIADO/ FRANCO
1° AÑO	\$ 7.913,38	\$ 369.994,08	\$ 377.907,46	\$ 1.968,27	\$ 2.952,40	\$ 3.936,54	\$ 31.492,29
2° AÑOS	\$ 15.826,76	\$ 369.994,08	\$ 385.820,84	\$ 2.009,48	\$ 3.014,23	\$ 4.018,97	\$ 32.151,74
3° AÑOS	\$ 23.740,13	\$ 369.994,08	\$ 393.734,22	\$ 2.050,70	\$ 3.076,05	\$ 4.101,40	\$ 32.811,18
4° AÑOS	\$ 31.653,51	\$ 369.994,08	\$ 401.647,60	\$ 2.091,91	\$ 3.137,87	\$ 4.183,83	\$ 33.470,63
5° AÑOS	\$ 39.566,89	\$ 369.994,08	\$ 409.560,97	\$ 2.133,13	\$ 3.199,70	\$ 4.266,26	\$ 34.130,08
6° AÑOS	\$ 47.480,27	\$ 369.994,08	\$ 417.474,35	\$ 2.174,35	\$ 3.261,52	\$ 4.348,69	\$ 34.789,53
7° AÑOS	\$ 55.393,64	\$ 369.994,08	\$ 425.387,73	\$ 2.215,56	\$ 3.323,34	\$ 4.431,12	\$ 35.448,98
8° AÑOS	\$ 63.307,02	\$ 369.994,08	\$ 433.301,11	\$ 2.256,78	\$ 3.385,16	\$ 4.513,55	\$ 36.108,43
9° AÑOS	\$ 71.220,40	\$ 369.994,08	\$ 441.214,48	\$ 2.297,99	\$ 3.446,99	\$ 4.595,98	\$ 36.767,87
10° AÑOS	\$ 79.133,78	\$ 369.994,08	\$ 449.127,86	\$ 2.339,21	\$ 3.508,81	\$ 4.678,42	\$ 37.427,32
11° AÑOS	\$ 87.047,15	\$ 369.994,08	\$ 457.041,24	\$ 2.380,42	\$ 3.570,63	\$ 4.760,85	\$ 38.086,77
12° AÑOS	\$ 94.960,53	\$ 369.994,08	\$ 464.954,62	\$ 2.421,64	\$ 3.632,46	\$ 4.843,28	\$ 38.746,22
13° AÑOS	\$ 102.873,91	\$ 369.994,08	\$ 472.867,99	\$ 2.462,85	\$ 3.694,28	\$ 4.925,71	\$ 39.405,67
14° AÑOS	\$ 110.787,29	\$ 369.994,08	\$ 480.781,37	\$ 2.504,07	\$ 3.756,10	\$ 5.008,14	\$ 40.065,11
15° AÑOS	\$ 118.700,66	\$ 369.994,08	\$ 488.694,75	\$ 2.545,29	\$ 3.817,93	\$ 5.090,57	\$ 40.724,56
16° AÑOS	\$ 126.614,04	\$ 369.994,08	\$ 496.608,13	\$ 2.586,50	\$ 3.879,75	\$ 5.173,00	\$ 41.384,01
17° AÑOS	\$ 134.527,42	\$ 369.994,08	\$ 504.521,50	\$ 2.627,72	\$ 3.941,57	\$ 5.255,43	\$ 42.043,46
18° AÑOS	\$ 142.440,80	\$ 369.994,08	\$ 512.434,88	\$ 2.668,93	\$ 4.003,40	\$ 5.337,86	\$ 42.702,91
19° AÑOS	\$ 150.354,17	\$ 369.994,08	\$ 520.348,26	\$ 2.710,15	\$ 4.065,22	\$ 5.420,29	\$ 43.362,35
20° AÑOS	\$ 158.267,55	\$ 369.994,08	\$ 528.261,64	\$ 2.751,36	\$ 4.127,04	\$ 5.502,73	\$ 44.021,80
21° AÑOS	\$ 166.180,93	\$ 369.994,08	\$ 536.175,01	\$ 2.792,58	\$ 4.188,87	\$ 5.585,16	\$ 44.681,25
22° AÑOS	\$ 174.094,31	\$ 369.994,08	\$ 544.088,39	\$ 2.833,79	\$ 4.250,69	\$ 5.667,59	\$ 45.340,70
23° AÑOS	\$ 182.007,68	\$ 369.994,08	\$ 552.001,77	\$ 2.875,01	\$ 4.312,51	\$ 5.750,02	\$ 46.000,15
24° AÑOS	\$ 189.921,06	\$ 369.994,08	\$ 559.915,15	\$ 2.916,22	\$ 4.374,34	\$ 5.832,45	\$ 46.659,60
25° AÑOS	\$ 197.834,44	\$ 369.994,08	\$ 567.828,52	\$ 2.957,44	\$ 4.436,16	\$ 5.914,88	\$ 47.319,04
26° AÑOS	\$ 205.747,82	\$ 369.994,08	\$ 575.741,90	\$ 2.998,66	\$ 4.497,98	\$ 5.997,31	\$ 47.978,49
27° AÑOS	\$ 213.661,19	\$ 369.994,08	\$ 583.655,28	\$ 3.039,87	\$ 4.559,81	\$ 6.079,74	\$ 48.637,94
28° AÑOS	\$ 221.574,57	\$ 369.994,08	\$ 591.568,66	\$ 3.081,09	\$ 4.621,63	\$ 6.162,17	\$ 49.297,39
29° AÑOS	\$ 229.487,95	\$ 369.994,08	\$ 599.482,03	\$ 3.122,30	\$ 4.683,45	\$ 6.244,60	\$ 49.956,84
30° AÑOS	\$ 237.401,33	\$ 369.994,08	\$ 607.395,41	\$ 3.163,52	\$ 4.745,28	\$ 6.327,04	\$ 50.616,28

VIATICOS X DIA \$ 3.254,96 VIATICOS X 24 JORNALES \$ 78118,92


Cdr. Maximiliano Mesa
 Gte. Adm. y Finanzas
 Sociedad de Transporte de Mendoza

Oficial 1° y Inspector 8% diciembre 2023

ANTIGÜEDAD		P. ASISTENCIA	BASICO	SUELDO CONFORMADO	VALOR HS SIMPLES	VALOR HS 50%	VALOR HS 100%	VALOR FERIADO/ FRANCO
1° AÑO	\$ 8.546,45	\$ 99.904,40	\$ 399.593,61	\$ 408.140,06	\$ 2.125,73	\$ 3.188,59	\$ 4.251,46	\$ 34.011,67
2° AÑOS	\$ 17.092,90	\$ 99.904,40	\$ 399.593,61	\$ 416.686,51	\$ 2.170,24	\$ 3.255,36	\$ 4.340,48	\$ 34.723,88
3° AÑOS	\$ 25.639,34	\$ 99.904,40	\$ 399.593,61	\$ 425.232,95	\$ 2.214,75	\$ 3.322,13	\$ 4.429,51	\$ 35.436,08
4° AÑOS	\$ 34.185,79	\$ 99.904,40	\$ 399.593,61	\$ 433.779,40	\$ 2.259,27	\$ 3.388,90	\$ 4.518,54	\$ 36.148,28
5° AÑOS	\$ 42.732,24	\$ 99.904,40	\$ 399.593,61	\$ 442.325,85	\$ 2.303,78	\$ 3.455,67	\$ 4.607,56	\$ 36.860,49
6° AÑOS	\$ 51.278,69	\$ 99.904,40	\$ 399.593,61	\$ 450.872,30	\$ 2.348,29	\$ 3.522,44	\$ 4.696,59	\$ 37.572,69
7° AÑOS	\$ 59.825,13	\$ 99.904,40	\$ 399.593,61	\$ 459.418,75	\$ 2.392,81	\$ 3.589,21	\$ 4.785,61	\$ 38.284,90
8° AÑOS	\$ 68.371,58	\$ 99.904,40	\$ 399.593,61	\$ 467.965,19	\$ 2.437,32	\$ 3.655,98	\$ 4.874,64	\$ 38.997,10
9° AÑOS	\$ 76.918,03	\$ 99.904,40	\$ 399.593,61	\$ 476.511,64	\$ 2.481,83	\$ 3.722,75	\$ 4.963,66	\$ 39.709,30
10° AÑOS	\$ 85.464,48	\$ 99.904,40	\$ 399.593,61	\$ 485.058,09	\$ 2.526,34	\$ 3.789,52	\$ 5.052,69	\$ 40.421,51
11° AÑOS	\$ 94.010,93	\$ 99.904,40	\$ 399.593,61	\$ 493.604,54	\$ 2.570,86	\$ 3.856,29	\$ 5.141,71	\$ 41.133,71
12° AÑOS	\$ 102.557,37	\$ 99.904,40	\$ 399.593,61	\$ 502.150,98	\$ 2.615,37	\$ 3.923,05	\$ 5.230,74	\$ 41.845,92
13° AÑOS	\$ 111.103,82	\$ 99.904,40	\$ 399.593,61	\$ 510.697,43	\$ 2.659,88	\$ 3.989,82	\$ 5.319,76	\$ 42.558,12
14° AÑOS	\$ 119.650,27	\$ 99.904,40	\$ 399.593,61	\$ 519.243,88	\$ 2.704,40	\$ 4.056,59	\$ 5.408,79	\$ 43.270,32
15° AÑOS	\$ 128.196,72	\$ 99.904,40	\$ 399.593,61	\$ 527.790,33	\$ 2.748,91	\$ 4.123,36	\$ 5.497,82	\$ 43.982,53
16° AÑOS	\$ 136.743,16	\$ 99.904,40	\$ 399.593,61	\$ 536.336,78	\$ 2.793,42	\$ 4.190,13	\$ 5.586,84	\$ 44.694,73
17° AÑOS	\$ 145.289,61	\$ 99.904,40	\$ 399.593,61	\$ 544.883,22	\$ 2.837,93	\$ 4.256,90	\$ 5.675,87	\$ 45.406,94
18° AÑOS	\$ 153.836,06	\$ 99.904,40	\$ 399.593,61	\$ 553.429,67	\$ 2.882,45	\$ 4.323,67	\$ 5.764,89	\$ 46.119,14
19° AÑOS	\$ 162.382,51	\$ 99.904,40	\$ 399.593,61	\$ 561.976,12	\$ 2.926,96	\$ 4.390,44	\$ 5.853,92	\$ 46.831,34
20° AÑOS	\$ 170.928,96	\$ 99.904,40	\$ 399.593,61	\$ 570.522,57	\$ 2.971,47	\$ 4.457,21	\$ 5.942,94	\$ 47.543,55
21° AÑOS	\$ 179.475,40	\$ 99.904,40	\$ 399.593,61	\$ 579.069,01	\$ 3.015,98	\$ 4.523,98	\$ 6.031,97	\$ 48.255,75
22° AÑOS	\$ 188.021,85	\$ 99.904,40	\$ 399.593,61	\$ 587.615,46	\$ 3.060,50	\$ 4.590,75	\$ 6.120,99	\$ 48.967,96
23° AÑOS	\$ 196.568,30	\$ 99.904,40	\$ 399.593,61	\$ 596.161,91	\$ 3.105,01	\$ 4.657,51	\$ 6.210,02	\$ 49.680,16
24° AÑOS	\$ 205.114,75	\$ 99.904,40	\$ 399.593,61	\$ 604.708,36	\$ 3.149,52	\$ 4.724,28	\$ 6.299,05	\$ 50.392,36
25° AÑOS	\$ 213.661,19	\$ 99.904,40	\$ 399.593,61	\$ 613.254,81	\$ 3.194,04	\$ 4.791,05	\$ 6.388,07	\$ 51.104,57
26° AÑOS	\$ 222.207,64	\$ 99.904,40	\$ 399.593,61	\$ 621.801,25	\$ 3.238,55	\$ 4.857,82	\$ 6.477,10	\$ 51.816,77
27° AÑOS	\$ 230.754,09	\$ 99.904,40	\$ 399.593,61	\$ 630.347,70	\$ 3.283,06	\$ 4.924,59	\$ 6.566,12	\$ 52.528,98
28° AÑOS	\$ 239.300,54	\$ 99.904,40	\$ 399.593,61	\$ 638.894,15	\$ 3.327,57	\$ 4.991,36	\$ 6.655,15	\$ 53.241,18
29° AÑOS	\$ 247.846,99	\$ 99.904,40	\$ 399.593,61	\$ 647.440,60	\$ 3.372,09	\$ 5.058,13	\$ 6.744,17	\$ 53.953,38
30° AÑOS	\$ 256.393,43	\$ 99.904,40	\$ 399.593,61	\$ 655.987,04	\$ 3.416,60	\$ 5.124,90	\$ 6.833,20	\$ 54.665,59

VIATICOS X DIA \$ 3.515,36 VIATICOS X 24 JORNALES \$ 84368,56

Auxiliar 1° 12% octubre 2023

ANTIGÜEDAD	P. ASISTENCIA	BASICO	SUELDO CONFORMADO	VALOR HS SIMPLES	VALOR HS 50%	VALOR HS 100%	VALOR FERIADO/ FRANCO
1° AÑO	\$ 7.193,98	\$ 319.756,06	\$ 326.950,04	\$ 1.702,86	\$ 2.554,30	\$ 3.405,73	\$ 27.245,84
2° AÑOS	\$ 14.387,96	\$ 319.756,06	\$ 334.144,02	\$ 1.740,33	\$ 2.610,50	\$ 3.480,67	\$ 27.845,34
3° AÑOS	\$ 21.581,94	\$ 319.756,06	\$ 341.338,00	\$ 1.777,80	\$ 2.666,70	\$ 3.555,60	\$ 28.444,83
4° AÑOS	\$ 28.775,92	\$ 319.756,06	\$ 348.531,98	\$ 1.815,27	\$ 2.722,91	\$ 3.630,54	\$ 29.044,33
5° AÑOS	\$ 35.969,90	\$ 319.756,06	\$ 355.725,96	\$ 1.852,74	\$ 2.779,11	\$ 3.705,48	\$ 29.643,83
6° AÑOS	\$ 43.163,88	\$ 319.756,06	\$ 362.919,94	\$ 1.890,21	\$ 2.835,31	\$ 3.780,42	\$ 30.243,33
7° AÑOS	\$ 50.357,86	\$ 319.756,06	\$ 370.113,92	\$ 1.927,68	\$ 2.891,51	\$ 3.855,35	\$ 30.842,83
8° AÑOS	\$ 57.551,84	\$ 319.756,06	\$ 377.307,90	\$ 1.965,15	\$ 2.947,72	\$ 3.930,29	\$ 31.442,32
9° AÑOS	\$ 64.745,82	\$ 319.756,06	\$ 384.501,88	\$ 2.002,61	\$ 3.003,92	\$ 4.005,23	\$ 32.041,82
10° AÑOS	\$ 71.939,80	\$ 319.756,06	\$ 391.695,86	\$ 2.040,08	\$ 3.060,12	\$ 4.080,17	\$ 32.641,32
11° AÑOS	\$ 79.133,78	\$ 319.756,06	\$ 398.889,84	\$ 2.077,55	\$ 3.116,33	\$ 4.155,10	\$ 33.240,82
12° AÑOS	\$ 86.327,76	\$ 319.756,06	\$ 406.083,82	\$ 2.115,02	\$ 3.172,53	\$ 4.230,04	\$ 33.840,32
13° AÑOS	\$ 93.521,73	\$ 319.756,06	\$ 413.277,80	\$ 2.152,49	\$ 3.228,73	\$ 4.304,98	\$ 34.439,82
14° AÑOS	\$ 100.715,71	\$ 319.756,06	\$ 420.471,78	\$ 2.189,96	\$ 3.284,94	\$ 4.379,91	\$ 35.039,31
15° AÑOS	\$ 107.909,69	\$ 319.756,06	\$ 427.665,76	\$ 2.227,43	\$ 3.341,14	\$ 4.454,85	\$ 35.638,81
16° AÑOS	\$ 115.103,67	\$ 319.756,06	\$ 434.859,73	\$ 2.264,89	\$ 3.397,34	\$ 4.529,79	\$ 36.238,31
17° AÑOS	\$ 122.297,65	\$ 319.756,06	\$ 442.053,71	\$ 2.302,36	\$ 3.453,54	\$ 4.604,73	\$ 36.837,81
18° AÑOS	\$ 129.491,63	\$ 319.756,06	\$ 449.247,69	\$ 2.339,83	\$ 3.509,75	\$ 4.679,66	\$ 37.437,31
19° AÑOS	\$ 136.685,61	\$ 319.756,06	\$ 456.441,67	\$ 2.377,30	\$ 3.565,95	\$ 4.754,60	\$ 38.036,81
20° AÑOS	\$ 143.879,59	\$ 319.756,06	\$ 463.635,65	\$ 2.414,77	\$ 3.622,15	\$ 4.829,54	\$ 38.636,30
21° AÑOS	\$ 151.073,57	\$ 319.756,06	\$ 470.829,63	\$ 2.452,24	\$ 3.678,36	\$ 4.904,48	\$ 39.235,80
22° AÑOS	\$ 158.267,55	\$ 319.756,06	\$ 478.023,61	\$ 2.489,71	\$ 3.734,56	\$ 4.979,41	\$ 39.835,30
23° AÑOS	\$ 165.461,53	\$ 319.756,06	\$ 485.217,59	\$ 2.527,17	\$ 3.790,76	\$ 5.054,35	\$ 40.434,80
24° AÑOS	\$ 172.655,51	\$ 319.756,06	\$ 492.411,57	\$ 2.564,64	\$ 3.846,97	\$ 5.129,29	\$ 41.034,30
25° AÑOS	\$ 179.849,49	\$ 319.756,06	\$ 499.605,55	\$ 2.602,11	\$ 3.903,17	\$ 5.204,22	\$ 41.633,80
26° AÑOS	\$ 187.043,47	\$ 319.756,06	\$ 506.799,53	\$ 2.639,58	\$ 3.959,37	\$ 5.279,16	\$ 42.233,29
27° AÑOS	\$ 194.237,45	\$ 319.756,06	\$ 513.993,51	\$ 2.677,05	\$ 4.015,57	\$ 5.354,10	\$ 42.832,79
28° AÑOS	\$ 201.431,43	\$ 319.756,06	\$ 521.187,49	\$ 2.714,52	\$ 4.071,78	\$ 5.429,04	\$ 43.432,29
29° AÑOS	\$ 208.625,41	\$ 319.756,06	\$ 528.381,47	\$ 2.751,99	\$ 4.127,98	\$ 5.503,97	\$ 44.031,79
30° AÑOS	\$ 215.819,39	\$ 319.756,06	\$ 535.575,45	\$ 2.789,46	\$ 4.184,18	\$ 5.578,91	\$ 44.631,29


VIATICOS X DIA \$ 2.959,05 VIATICOS X 24 JORNALES \$ 71017,23

Cdr. Maximiliano Mesa
 Gte. Adm. y Finanzas
 Sociedad de Transporte de Mendoza

Auxiliar 1° 10% noviembre 2023

ANTIGÜEDAD	P. ASISTENCIA	BASICO	SUELDO CONFORMADO	VALOR HS SIMPLES	VALOR HS 50%	VALOR HS 100%	VALOR FERIADO/ FRANCO
1° AÑO	\$ 7.913,38	\$ 351.731,67	\$ 359.645,05	\$ 1.873,15	\$ 2.809,73	\$ 3.746,30	\$ 29.970,42
2° AÑOS	\$ 15.826,76	\$ 351.731,67	\$ 367.558,42	\$ 1.914,37	\$ 2.871,55	\$ 3.828,73	\$ 30.629,87
3° AÑOS	\$ 23.740,13	\$ 351.731,67	\$ 375.471,80	\$ 1.955,58	\$ 2.933,37	\$ 3.911,16	\$ 31.289,32
4° AÑOS	\$ 31.653,51	\$ 351.731,67	\$ 383.385,18	\$ 1.996,80	\$ 2.995,20	\$ 3.993,60	\$ 31.948,76
5° AÑOS	\$ 39.566,89	\$ 351.731,67	\$ 391.298,56	\$ 2.038,01	\$ 3.057,02	\$ 4.076,03	\$ 32.608,21
6° AÑOS	\$ 47.480,27	\$ 351.731,67	\$ 399.211,93	\$ 2.079,23	\$ 3.118,84	\$ 4.158,46	\$ 33.267,66
7° AÑOS	\$ 55.393,64	\$ 351.731,67	\$ 407.125,31	\$ 2.120,44	\$ 3.180,67	\$ 4.240,89	\$ 33.927,11
8° AÑOS	\$ 63.307,02	\$ 351.731,67	\$ 415.038,69	\$ 2.161,66	\$ 3.242,49	\$ 4.323,32	\$ 34.586,56
9° AÑOS	\$ 71.220,40	\$ 351.731,67	\$ 422.952,07	\$ 2.202,88	\$ 3.304,31	\$ 4.405,75	\$ 35.246,01
10° AÑOS	\$ 79.133,78	\$ 351.731,67	\$ 430.865,44	\$ 2.244,09	\$ 3.366,14	\$ 4.488,18	\$ 35.905,45
11° AÑOS	\$ 87.047,15	\$ 351.731,67	\$ 438.778,82	\$ 2.285,31	\$ 3.427,96	\$ 4.570,61	\$ 36.564,90
12° AÑOS	\$ 94.960,53	\$ 351.731,67	\$ 446.692,20	\$ 2.326,52	\$ 3.489,78	\$ 4.653,04	\$ 37.224,35
13° AÑOS	\$ 102.873,91	\$ 351.731,67	\$ 454.605,58	\$ 2.367,74	\$ 3.551,61	\$ 4.735,47	\$ 37.883,80
14° AÑOS	\$ 110.787,29	\$ 351.731,67	\$ 462.518,95	\$ 2.408,95	\$ 3.613,43	\$ 4.817,91	\$ 38.543,25
15° AÑOS	\$ 118.700,66	\$ 351.731,67	\$ 470.432,33	\$ 2.450,17	\$ 3.675,25	\$ 4.900,34	\$ 39.202,69
16° AÑOS	\$ 126.614,04	\$ 351.731,67	\$ 478.345,71	\$ 2.491,38	\$ 3.737,08	\$ 4.982,77	\$ 39.862,14
17° AÑOS	\$ 134.527,42	\$ 351.731,67	\$ 486.259,09	\$ 2.532,60	\$ 3.798,90	\$ 5.065,20	\$ 40.521,59
18° AÑOS	\$ 142.440,80	\$ 351.731,67	\$ 494.172,46	\$ 2.573,81	\$ 3.860,72	\$ 5.147,63	\$ 41.181,04
19° AÑOS	\$ 150.354,17	\$ 351.731,67	\$ 502.085,84	\$ 2.615,03	\$ 3.922,55	\$ 5.230,06	\$ 41.840,49
20° AÑOS	\$ 158.267,55	\$ 351.731,67	\$ 509.999,22	\$ 2.656,25	\$ 3.984,37	\$ 5.312,49	\$ 42.499,93
21° AÑOS	\$ 166.180,93	\$ 351.731,67	\$ 517.912,60	\$ 2.697,46	\$ 4.046,19	\$ 5.394,92	\$ 43.159,38
22° AÑOS	\$ 174.094,31	\$ 351.731,67	\$ 525.825,97	\$ 2.738,68	\$ 4.108,02	\$ 5.477,35	\$ 43.818,83
23° AÑOS	\$ 182.007,68	\$ 351.731,67	\$ 533.739,35	\$ 2.779,89	\$ 4.169,84	\$ 5.559,78	\$ 44.478,28
24° AÑOS	\$ 189.921,06	\$ 351.731,67	\$ 541.652,73	\$ 2.821,11	\$ 4.231,66	\$ 5.642,22	\$ 45.137,73
25° AÑOS	\$ 197.834,44	\$ 351.731,67	\$ 549.566,11	\$ 2.862,32	\$ 4.293,49	\$ 5.724,65	\$ 45.797,18
26° AÑOS	\$ 205.747,82	\$ 351.731,67	\$ 557.479,48	\$ 2.903,54	\$ 4.355,31	\$ 5.807,08	\$ 46.456,62
27° AÑOS	\$ 213.661,19	\$ 351.731,67	\$ 565.392,86	\$ 2.944,75	\$ 4.417,13	\$ 5.889,51	\$ 47.116,07
28° AÑOS	\$ 221.574,57	\$ 351.731,67	\$ 573.306,24	\$ 2.985,97	\$ 4.478,95	\$ 5.971,94	\$ 47.775,52
29° AÑOS	\$ 229.487,95	\$ 351.731,67	\$ 581.219,62	\$ 3.027,19	\$ 4.540,78	\$ 6.054,37	\$ 48.434,97
30° AÑOS	\$ 237.401,33	\$ 351.731,67	\$ 589.132,99	\$ 3.068,40	\$ 4.602,60	\$ 6.136,80	\$ 49.094,42

VIATICOS X DIA \$ 3.254,96 VIATICOS X 24 JORNALES \$ 78118,92


Cdr. Maximiliano Mesa
 Gte. Adm. y Finanzas
 Sociedad de Transporte de Mendoza
 SAUPE

Auxiliar 1° 8% diciembre 2023

ANTIGÜEDAD	P. ASISTENCIA	BASICO	SUELDO CONFORMADO	VALOR HS SIMPLES	VALOR HS 50%	VALOR HS 100%	VALOR FERIADO/ FRANCO
1° AÑO	\$ 8.546,45	\$ 379.870,20	\$ 388.416,65	\$ 2.023,00	\$ 3.034,51	\$ 4.046,01	\$ 32.368,05
2° AÑOS	\$ 17.092,90	\$ 379.870,20	\$ 396.963,10	\$ 2.067,52	\$ 3.101,27	\$ 4.135,03	\$ 33.080,26
3° AÑOS	\$ 25.639,34	\$ 379.870,20	\$ 405.509,54	\$ 2.112,03	\$ 3.168,04	\$ 4.224,06	\$ 33.792,46
4° AÑOS	\$ 34.185,79	\$ 379.870,20	\$ 414.055,99	\$ 2.156,54	\$ 3.234,81	\$ 4.313,08	\$ 34.504,67
5° AÑOS	\$ 42.732,24	\$ 379.870,20	\$ 422.602,44	\$ 2.201,05	\$ 3.301,58	\$ 4.402,11	\$ 35.216,87
6° AÑOS	\$ 51.278,69	\$ 379.870,20	\$ 431.148,89	\$ 2.245,57	\$ 3.368,35	\$ 4.491,13	\$ 35.929,07
7° AÑOS	\$ 59.825,13	\$ 379.870,20	\$ 439.695,34	\$ 2.290,08	\$ 3.435,12	\$ 4.580,16	\$ 36.641,28
8° AÑOS	\$ 68.371,58	\$ 379.870,20	\$ 448.241,78	\$ 2.334,59	\$ 3.501,89	\$ 4.669,19	\$ 37.353,48
9° AÑOS	\$ 76.918,03	\$ 379.870,20	\$ 456.788,23	\$ 2.379,11	\$ 3.568,66	\$ 4.758,21	\$ 38.065,69
10° AÑOS	\$ 85.464,48	\$ 379.870,20	\$ 465.334,68	\$ 2.423,62	\$ 3.635,43	\$ 4.847,24	\$ 38.777,89
11° AÑOS	\$ 94.010,93	\$ 379.870,20	\$ 473.881,13	\$ 2.468,13	\$ 3.702,20	\$ 4.936,26	\$ 39.490,09
12° AÑOS	\$ 102.557,37	\$ 379.870,20	\$ 482.427,57	\$ 2.512,64	\$ 3.768,97	\$ 5.025,29	\$ 40.202,30
13° AÑOS	\$ 111.103,82	\$ 379.870,20	\$ 490.974,02	\$ 2.557,16	\$ 3.835,73	\$ 5.114,31	\$ 40.914,50
14° AÑOS	\$ 119.650,27	\$ 379.870,20	\$ 499.520,47	\$ 2.601,67	\$ 3.902,50	\$ 5.203,34	\$ 41.626,71
15° AÑOS	\$ 128.196,72	\$ 379.870,20	\$ 508.066,92	\$ 2.646,18	\$ 3.969,27	\$ 5.292,36	\$ 42.338,91
16° AÑOS	\$ 136.743,16	\$ 379.870,20	\$ 516.613,37	\$ 2.690,69	\$ 4.036,04	\$ 5.381,39	\$ 43.051,11
17° AÑOS	\$ 145.289,61	\$ 379.870,20	\$ 525.159,81	\$ 2.735,21	\$ 4.102,81	\$ 5.470,41	\$ 43.763,32
18° AÑOS	\$ 153.836,06	\$ 379.870,20	\$ 533.706,26	\$ 2.779,72	\$ 4.169,58	\$ 5.559,44	\$ 44.475,52
19° AÑOS	\$ 162.382,51	\$ 379.870,20	\$ 542.252,71	\$ 2.824,23	\$ 4.236,35	\$ 5.648,47	\$ 45.187,73
20° AÑOS	\$ 170.928,96	\$ 379.870,20	\$ 550.799,16	\$ 2.868,75	\$ 4.303,12	\$ 5.737,49	\$ 45.899,93
21° AÑOS	\$ 179.475,40	\$ 379.870,20	\$ 559.345,60	\$ 2.913,26	\$ 4.369,89	\$ 5.826,52	\$ 46.612,13
22° AÑOS	\$ 188.021,85	\$ 379.870,20	\$ 567.892,05	\$ 2.957,77	\$ 4.436,66	\$ 5.915,54	\$ 47.324,34
23° AÑOS	\$ 196.568,30	\$ 379.870,20	\$ 576.438,50	\$ 3.002,28	\$ 4.503,43	\$ 6.004,57	\$ 48.036,54
24° AÑOS	\$ 205.114,75	\$ 379.870,20	\$ 584.984,95	\$ 3.046,80	\$ 4.570,19	\$ 6.093,59	\$ 48.748,75
25° AÑOS	\$ 213.661,19	\$ 379.870,20	\$ 593.531,39	\$ 3.091,31	\$ 4.636,96	\$ 6.182,62	\$ 49.460,95
26° AÑOS	\$ 222.207,64	\$ 379.870,20	\$ 602.077,84	\$ 3.135,82	\$ 4.703,73	\$ 6.271,64	\$ 50.173,15
27° AÑOS	\$ 230.754,09	\$ 379.870,20	\$ 610.624,29	\$ 3.180,33	\$ 4.770,50	\$ 6.360,67	\$ 50.885,36
28° AÑOS	\$ 239.300,54	\$ 379.870,20	\$ 619.170,74	\$ 3.224,85	\$ 4.837,27	\$ 6.449,70	\$ 51.597,56
29° AÑOS	\$ 247.846,99	\$ 379.870,20	\$ 627.717,19	\$ 3.269,36	\$ 4.904,04	\$ 6.538,72	\$ 52.309,77
30° AÑOS	\$ 256.393,43	\$ 379.870,20	\$ 636.263,63	\$ 3.313,87	\$ 4.970,81	\$ 6.627,75	\$ 53.021,97

VIATICOS X DIA \$ 3.515,36 VIATICOS X 24 JORNALES \$ 84368,56


Cdr. Maximiliano Mesa
 Gte. Adm. y Finanzas
 Sociedad de Transporte de Mendoza
 SAUPE

Auxiliar 4º 12% octubre 2023

ANTIGÜEDAD	P. ASISTENCIA	BASICO	SUELDO CONFORMADO	VALOR HS SIMPLES	VALOR HS 50%	VALOR HS 100%	VALOR FERIADO/ FRANCO
1º AÑO	\$ 7.193,98	\$ 300.328,03	\$ 307.522,01	\$ 1.601,68	\$ 2.402,52	\$ 3.203,35	\$ 25.626,83
2º AÑOS	\$ 14.387,96	\$ 300.328,03	\$ 314.715,99	\$ 1.639,15	\$ 2.458,72	\$ 3.278,29	\$ 26.226,33
3º AÑOS	\$ 21.581,94	\$ 300.328,03	\$ 321.909,97	\$ 1.676,61	\$ 2.514,92	\$ 3.353,23	\$ 26.825,83
4º AÑOS	\$ 28.775,92	\$ 300.328,03	\$ 329.103,95	\$ 1.714,08	\$ 2.571,12	\$ 3.428,17	\$ 27.425,33
5º AÑOS	\$ 35.969,90	\$ 300.328,03	\$ 336.297,93	\$ 1.751,55	\$ 2.627,33	\$ 3.503,10	\$ 28.024,83
6º AÑOS	\$ 43.163,88	\$ 300.328,03	\$ 343.491,91	\$ 1.789,02	\$ 2.683,53	\$ 3.578,04	\$ 28.624,33
7º AÑOS	\$ 50.357,86	\$ 300.328,03	\$ 350.685,89	\$ 1.826,49	\$ 2.739,73	\$ 3.652,98	\$ 29.223,82
8º AÑOS	\$ 57.551,84	\$ 300.328,03	\$ 357.879,87	\$ 1.863,96	\$ 2.795,94	\$ 3.727,92	\$ 29.823,32
9º AÑOS	\$ 64.745,82	\$ 300.328,03	\$ 365.073,85	\$ 1.901,43	\$ 2.852,14	\$ 3.802,85	\$ 30.422,82
10º AÑOS	\$ 71.939,80	\$ 300.328,03	\$ 372.267,83	\$ 1.938,89	\$ 2.908,34	\$ 3.877,79	\$ 31.022,32
11º AÑOS	\$ 79.133,78	\$ 300.328,03	\$ 379.461,81	\$ 1.976,36	\$ 2.964,55	\$ 3.952,73	\$ 31.621,82
12º AÑOS	\$ 86.327,76	\$ 300.328,03	\$ 386.655,79	\$ 2.013,83	\$ 3.020,75	\$ 4.027,66	\$ 32.221,32
13º AÑOS	\$ 93.521,73	\$ 300.328,03	\$ 393.849,77	\$ 2.051,30	\$ 3.076,95	\$ 4.102,60	\$ 32.820,81
14º AÑOS	\$ 100.715,71	\$ 300.328,03	\$ 401.043,75	\$ 2.088,77	\$ 3.133,15	\$ 4.177,54	\$ 33.420,31
15º AÑOS	\$ 107.909,69	\$ 300.328,03	\$ 408.237,73	\$ 2.126,24	\$ 3.189,36	\$ 4.252,48	\$ 34.019,81
16º AÑOS	\$ 115.103,67	\$ 300.328,03	\$ 415.431,70	\$ 2.163,71	\$ 3.245,56	\$ 4.327,41	\$ 34.619,31
17º AÑOS	\$ 122.297,65	\$ 300.328,03	\$ 422.625,68	\$ 2.201,18	\$ 3.301,76	\$ 4.402,35	\$ 35.218,81
18º AÑOS	\$ 129.491,63	\$ 300.328,03	\$ 429.819,66	\$ 2.238,64	\$ 3.357,97	\$ 4.477,29	\$ 35.818,31
19º AÑOS	\$ 136.685,61	\$ 300.328,03	\$ 437.013,64	\$ 2.276,11	\$ 3.414,17	\$ 4.552,23	\$ 36.417,80
20º AÑOS	\$ 143.879,59	\$ 300.328,03	\$ 444.207,62	\$ 2.313,58	\$ 3.470,37	\$ 4.627,16	\$ 37.017,30
21º AÑOS	\$ 151.073,57	\$ 300.328,03	\$ 451.401,60	\$ 2.351,05	\$ 3.526,58	\$ 4.702,10	\$ 37.616,80
22º AÑOS	\$ 158.267,55	\$ 300.328,03	\$ 458.595,58	\$ 2.388,52	\$ 3.582,78	\$ 4.777,04	\$ 38.216,30
23º AÑOS	\$ 165.461,53	\$ 300.328,03	\$ 465.789,56	\$ 2.425,99	\$ 3.638,98	\$ 4.851,97	\$ 38.815,80
24º AÑOS	\$ 172.655,51	\$ 300.328,03	\$ 472.983,54	\$ 2.463,46	\$ 3.695,18	\$ 4.926,91	\$ 39.415,30
25º AÑOS	\$ 179.849,49	\$ 300.328,03	\$ 480.177,52	\$ 2.500,92	\$ 3.751,39	\$ 5.001,85	\$ 40.014,79
26º AÑOS	\$ 187.043,47	\$ 300.328,03	\$ 487.371,50	\$ 2.538,39	\$ 3.807,59	\$ 5.076,79	\$ 40.614,29
27º AÑOS	\$ 194.237,45	\$ 300.328,03	\$ 494.565,48	\$ 2.575,86	\$ 3.863,79	\$ 5.151,72	\$ 41.213,79
28º AÑOS	\$ 201.431,43	\$ 300.328,03	\$ 501.759,46	\$ 2.613,33	\$ 3.920,00	\$ 5.226,66	\$ 41.813,29
29º AÑOS	\$ 208.625,41	\$ 300.328,03	\$ 508.953,44	\$ 2.650,80	\$ 3.976,20	\$ 5.301,60	\$ 42.412,79
30º AÑOS	\$ 215.819,39	\$ 300.328,03	\$ 516.147,42	\$ 2.688,27	\$ 4.032,40	\$ 5.376,54	\$ 43.012,28

VIATICOS X DIA \$ 2.959,05 VIATICOS X 24 JORNALES \$ 71017,23

Cdr. Maximiliano Mesa

Gte. Adm. y Finanzas

Sociedad de Transporte de Mendoza

SAUPE

Auxiliar 4° 10% noviembre 2023

ANTIGÜEDAD	P. ASISTENCIA	BASICO	SUELDO CONFORMADO	VALOR HS SIMPLES	VALOR HS 50%	VALOR HS 100%	VALOR FERIADO/ FRANCO
1° AÑO	\$ 7.913,38	\$ 330.360,83	\$ 338.274,21	\$ 1.761,84	\$ 2.642,77	\$ 3.523,69	\$ 28.189,52
2° AÑOS	\$ 15.826,76	\$ 330.360,83	\$ 346.187,59	\$ 1.803,06	\$ 2.704,59	\$ 3.606,12	\$ 28.848,97
3° AÑOS	\$ 23.740,13	\$ 330.360,83	\$ 354.100,97	\$ 1.844,28	\$ 2.766,41	\$ 3.688,55	\$ 29.508,41
4° AÑOS	\$ 31.653,51	\$ 330.360,83	\$ 362.014,34	\$ 1.885,49	\$ 2.828,24	\$ 3.770,98	\$ 30.167,86
5° AÑOS	\$ 39.566,89	\$ 330.360,83	\$ 369.927,72	\$ 1.926,71	\$ 2.890,06	\$ 3.853,41	\$ 30.827,31
6° AÑOS	\$ 47.480,27	\$ 330.360,83	\$ 377.841,10	\$ 1.967,92	\$ 2.951,88	\$ 3.935,84	\$ 31.486,76
7° AÑOS	\$ 55.393,64	\$ 330.360,83	\$ 385.754,48	\$ 2.009,14	\$ 3.013,71	\$ 4.018,28	\$ 32.146,21
8° AÑOS	\$ 63.307,02	\$ 330.360,83	\$ 393.667,85	\$ 2.050,35	\$ 3.075,53	\$ 4.100,71	\$ 32.805,65
9° AÑOS	\$ 71.220,40	\$ 330.360,83	\$ 401.581,23	\$ 2.091,57	\$ 3.137,35	\$ 4.183,14	\$ 33.465,10
10° AÑOS	\$ 79.133,78	\$ 330.360,83	\$ 409.494,61	\$ 2.132,78	\$ 3.199,18	\$ 4.265,57	\$ 34.124,55
11° AÑOS	\$ 87.047,15	\$ 330.360,83	\$ 417.407,99	\$ 2.174,00	\$ 3.261,00	\$ 4.348,00	\$ 34.784,00
12° AÑOS	\$ 94.960,53	\$ 330.360,83	\$ 425.321,37	\$ 2.215,22	\$ 3.322,82	\$ 4.430,43	\$ 35.443,45
13° AÑOS	\$ 102.873,91	\$ 330.360,83	\$ 433.234,74	\$ 2.256,43	\$ 3.384,65	\$ 4.512,86	\$ 36.102,90
14° AÑOS	\$ 110.787,29	\$ 330.360,83	\$ 441.148,12	\$ 2.297,65	\$ 3.446,47	\$ 4.595,29	\$ 36.762,34
15° AÑOS	\$ 118.700,66	\$ 330.360,83	\$ 449.061,50	\$ 2.338,86	\$ 3.508,29	\$ 4.677,72	\$ 37.421,79
16° AÑOS	\$ 126.614,04	\$ 330.360,83	\$ 456.974,88	\$ 2.380,08	\$ 3.570,12	\$ 4.760,15	\$ 38.081,24
17° AÑOS	\$ 134.527,42	\$ 330.360,83	\$ 464.888,25	\$ 2.421,29	\$ 3.631,94	\$ 4.842,59	\$ 38.740,69
18° AÑOS	\$ 142.440,80	\$ 330.360,83	\$ 472.801,63	\$ 2.462,51	\$ 3.693,76	\$ 4.925,02	\$ 39.400,14
19° AÑOS	\$ 150.354,17	\$ 330.360,83	\$ 480.715,01	\$ 2.503,72	\$ 3.755,59	\$ 5.007,45	\$ 40.059,58
20° AÑOS	\$ 158.267,55	\$ 330.360,83	\$ 488.628,39	\$ 2.544,94	\$ 3.817,41	\$ 5.089,88	\$ 40.719,03
21° AÑOS	\$ 166.180,93	\$ 330.360,83	\$ 496.541,76	\$ 2.586,16	\$ 3.879,23	\$ 5.172,31	\$ 41.378,48
22° AÑOS	\$ 174.094,31	\$ 330.360,83	\$ 504.455,14	\$ 2.627,37	\$ 3.941,06	\$ 5.254,74	\$ 42.037,93
23° AÑOS	\$ 182.007,68	\$ 330.360,83	\$ 512.368,52	\$ 2.668,59	\$ 4.002,88	\$ 5.337,17	\$ 42.697,38
24° AÑOS	\$ 189.921,06	\$ 330.360,83	\$ 520.281,90	\$ 2.709,80	\$ 4.064,70	\$ 5.419,60	\$ 43.356,82
25° AÑOS	\$ 197.834,44	\$ 330.360,83	\$ 528.195,27	\$ 2.751,02	\$ 4.126,53	\$ 5.502,03	\$ 44.016,27
26° AÑOS	\$ 205.747,82	\$ 330.360,83	\$ 536.108,65	\$ 2.792,23	\$ 4.188,35	\$ 5.584,47	\$ 44.675,72
27° AÑOS	\$ 213.661,19	\$ 330.360,83	\$ 544.022,03	\$ 2.833,45	\$ 4.250,17	\$ 5.666,90	\$ 45.335,17
28° AÑOS	\$ 221.574,57	\$ 330.360,83	\$ 551.935,41	\$ 2.874,66	\$ 4.312,00	\$ 5.749,33	\$ 45.994,62
29° AÑOS	\$ 229.487,95	\$ 330.360,83	\$ 559.848,78	\$ 2.915,88	\$ 4.373,82	\$ 5.831,76	\$ 46.654,07
30° AÑOS	\$ 237.401,33	\$ 330.360,83	\$ 567.762,16	\$ 2.957,09	\$ 4.435,64	\$ 5.914,19	\$ 47.313,51

VIATICOS X DIA \$ 3.254,96 VIATICOS X 24 JORNALES \$ 78118,92

Cdr. Maximiliano Mesa
 Gte. Adm. y Finanzas
 Sociedad de Transporte de Mendoza
 SAUPE

Auxiliar 4° 8% diciembre 2023

ANTIGÜEDAD	P. ASISTENCIA	BASICO	SUELDO CONFORMADO	VALOR HS SIMPLES	VALOR HS 50%	VALOR HS 100%	VALOR FERIADO/ FRANCO
1° AÑO	\$ 8.546,45	\$ 356.789,70	\$ 365.336,15	\$ 1.902,79	\$ 2.854,19	\$ 3.805,58	\$ 30.444,68
2° AÑOS	\$ 17.092,90	\$ 356.789,70	\$ 373.882,60	\$ 1.947,31	\$ 2.920,96	\$ 3.894,61	\$ 31.156,88
3° AÑOS	\$ 25.639,34	\$ 356.789,70	\$ 382.429,04	\$ 1.991,82	\$ 2.987,73	\$ 3.983,64	\$ 31.869,09
4° AÑOS	\$ 34.185,79	\$ 356.789,70	\$ 390.975,49	\$ 2.036,33	\$ 3.054,50	\$ 4.072,66	\$ 32.581,29
5° AÑOS	\$ 42.732,24	\$ 356.789,70	\$ 399.521,94	\$ 2.080,84	\$ 3.121,27	\$ 4.161,69	\$ 33.293,50
6° AÑOS	\$ 51.278,69	\$ 356.789,70	\$ 408.068,39	\$ 2.125,36	\$ 3.188,03	\$ 4.250,71	\$ 34.005,70
7° AÑOS	\$ 59.825,13	\$ 356.789,70	\$ 416.614,84	\$ 2.169,87	\$ 3.254,80	\$ 4.339,74	\$ 34.717,90
8° AÑOS	\$ 68.371,58	\$ 356.789,70	\$ 425.161,28	\$ 2.214,38	\$ 3.321,57	\$ 4.428,76	\$ 35.430,11
9° AÑOS	\$ 76.918,03	\$ 356.789,70	\$ 433.707,73	\$ 2.258,89	\$ 3.388,34	\$ 4.517,79	\$ 36.142,31
10° AÑOS	\$ 85.464,48	\$ 356.789,70	\$ 442.254,18	\$ 2.303,41	\$ 3.455,11	\$ 4.606,81	\$ 36.854,51
11° AÑOS	\$ 94.010,93	\$ 356.789,70	\$ 450.800,63	\$ 2.347,92	\$ 3.521,88	\$ 4.695,84	\$ 37.566,72
12° AÑOS	\$ 102.557,37	\$ 356.789,70	\$ 459.347,07	\$ 2.392,43	\$ 3.588,65	\$ 4.784,87	\$ 38.278,92
13° AÑOS	\$ 111.103,82	\$ 356.789,70	\$ 467.893,52	\$ 2.436,95	\$ 3.655,42	\$ 4.873,89	\$ 38.991,13
14° AÑOS	\$ 119.650,27	\$ 356.789,70	\$ 476.439,97	\$ 2.481,46	\$ 3.722,19	\$ 4.962,92	\$ 39.703,33
15° AÑOS	\$ 128.196,72	\$ 356.789,70	\$ 484.986,42	\$ 2.525,97	\$ 3.788,96	\$ 5.051,94	\$ 40.415,53
16° AÑOS	\$ 136.743,16	\$ 356.789,70	\$ 493.532,87	\$ 2.570,48	\$ 3.855,73	\$ 5.140,97	\$ 41.127,74
17° AÑOS	\$ 145.289,61	\$ 356.789,70	\$ 502.079,31	\$ 2.615,00	\$ 3.922,49	\$ 5.229,99	\$ 41.839,94
18° AÑOS	\$ 153.836,06	\$ 356.789,70	\$ 510.625,76	\$ 2.659,51	\$ 3.989,26	\$ 5.319,02	\$ 42.552,15
19° AÑOS	\$ 162.382,51	\$ 356.789,70	\$ 519.172,21	\$ 2.704,02	\$ 4.056,03	\$ 5.408,04	\$ 43.264,35
20° AÑOS	\$ 170.928,96	\$ 356.789,70	\$ 527.718,66	\$ 2.748,53	\$ 4.122,80	\$ 5.497,07	\$ 43.976,55
21° AÑOS	\$ 179.475,40	\$ 356.789,70	\$ 536.265,10	\$ 2.793,05	\$ 4.189,57	\$ 5.586,09	\$ 44.688,76
22° AÑOS	\$ 188.021,85	\$ 356.789,70	\$ 544.811,55	\$ 2.837,56	\$ 4.256,34	\$ 5.675,12	\$ 45.400,96
23° AÑOS	\$ 196.568,30	\$ 356.789,70	\$ 553.358,00	\$ 2.882,07	\$ 4.323,11	\$ 5.764,15	\$ 46.113,17
24° AÑOS	\$ 205.114,75	\$ 356.789,70	\$ 561.904,45	\$ 2.926,59	\$ 4.389,88	\$ 5.853,17	\$ 46.825,37
25° AÑOS	\$ 213.661,19	\$ 356.789,70	\$ 570.450,90	\$ 2.971,10	\$ 4.456,65	\$ 5.942,20	\$ 47.537,57
26° AÑOS	\$ 222.207,64	\$ 356.789,70	\$ 578.997,34	\$ 3.015,61	\$ 4.523,42	\$ 6.031,22	\$ 48.249,78
27° AÑOS	\$ 230.754,09	\$ 356.789,70	\$ 587.543,79	\$ 3.060,12	\$ 4.590,19	\$ 6.120,25	\$ 48.961,98
28° AÑOS	\$ 239.300,54	\$ 356.789,70	\$ 596.090,24	\$ 3.104,64	\$ 4.656,95	\$ 6.209,27	\$ 49.674,19
29° AÑOS	\$ 247.846,99	\$ 356.789,70	\$ 604.636,69	\$ 3.149,15	\$ 4.723,72	\$ 6.298,30	\$ 50.386,39
30° AÑOS	\$ 256.393,43	\$ 356.789,70	\$ 613.183,13	\$ 3.193,66	\$ 4.790,49	\$ 6.387,32	\$ 51.098,59

VIATICOS X DIA \$ 3.515,36 VIATICOS X 24 JORNALES \$ 84368,56

Cdr. Maximiliano Mesa
Gto. Adm. y Finanzas
Sociedad de Transporte de Mendoza
SAUPE

BANCO NACION EJERCITO DE LOS ANDES (Mendoza)

18	18 JUL 2023	18
C.A.J.A. 11		
BANCO DE LA NACION ARGENTINA		
C.U.I.T.: 30-50001091/2		

Suc.BNA: 2405 18/07/2023 10:57:10
Suc.BCRA:0628 ON-LINE Operac.: 0000099
CAJERO:N82363 Ws:C0005 SELLO:0018
Op Host: 006196- Cod.Seg: 25943
Forma Pago:Efectivo

Presenbación 24/11/23

GOBIERNO DE MENDOZA
MINISTERIO DE HACIENDA
Convenio: 5283 - GOB MZA MIN HACIENDA D
Cod.Tasa Retributiva: 602
AP.I INC 1.B)POR C/ACT ADM NO EXCE 10 F

Cdr. Maximiliano Mesa
Gte. Adm. y Finanzas
Sociedad de Transporte de Mendoza
SAUPE

Moneda: 1 - PESOS
Importe: \$ *****230.00

Codigo Barras:
602000979

VERIFIQUE que los DATOS sean Correctos
TICKET VALIDO CON SELLO DE CAJA

BANCO NACION EJERCITO DE LOS ANDES (Mendoza)

18	18 JUL 2023	18
C.A.J.A. 11		
BANCO DE LA NACION ARGENTINA		
C.U.I.T.: 30-50001091/2		

Suc.BNA: 2405 18/07/2023 11:05:36
Suc.BCRA:0628 ON-LINE Operac.: 0000121
CAJERO:N82363 Ws:C0005 SELLO:0018
Op Host: 006646- Cod.Seg: 58705
Forma Pago:Efectivo

Presenbación 24/11/23


GOBIERNO DE MENDOZA
MINISTERIO DE HACIENDA
Convenio: 5283 - GOB MZA MIN HACIENDA D
Cod.Tasa Retributiva: 602
AP.I INC 1.B)POR CADA MOVIM ADICIONAL

Cdr. Maximiliano Mesa
Gte. Adm. y Finanzas
Sociedad de Transporte de Mendoza
SAUPE

Moneda: 1 - PESOS
Importe: \$ *****70.00

Codigo Barras:
603000979

VERIFIQUE que los DATOS sean Correctos
TICKET VALIDO CON SELLO DE CAJA



Suc.BNA: 2405 18/07/2023 11:00:10
 Suc.BCRA:0628 ON-LINE Operac.: 0000105
 CAJERO:N82363 Ws:C0005 SELLO:0018
 Op Host: 006319- Cod.Seg: 58705
 Forma Pago:Efectivo

Presentación 24/11/23

GOBIERNO DE MENDOZA
 MINISTERIO DE HACIENDA
 Convenio: 5283 - GOB MZA MIN HACIENDA D
 Cod.Tasa Retributiva: 603
 AP.I INC 1.B)POR CADA HOJA ADICIONAL

Moneda: 1 - PESOS
 Importe: \$ *****70.00

Cdr. Maximiliano Mesa
 Gte. Adm. / Finanzas
 Sociedad de Trans. de Mendoza
 SAUPE

Codigo Barras:
 603000979

VERIFIQUE que los DATOS sean Correctos
 TICKET VALIDO CON SELLO DE CAJA



Suc.BNA: 2405 18/07/2023 10:59:57
 Suc.BCRA:0628 ON-LINE Operac.: 0000104
 CAJERO:N82363 Ws:C0005 SELLO:0018
 Op Host: 006319- Cod.Seg: 58705
 Forma Pago:Efectivo

Presentación 24/11/23

GOBIERNO DE MENDOZA
 MINISTERIO DE HACIENDA
 Convenio: 5283 - GOB MZA MIN HACIENDA D
 Cod.Tasa Retributiva: 603
 AP.I INC 1.B)POR CADA HOJA ADICIONAL

Moneda: 1 - PESOS
 Importe: \$ *****70.00

Codigo Barras:
 603000979

VERIFIQUE que los DATOS sean Correctos
 TICKET VALIDO CON SELLO DE CAJA

Cdr. Maximiliano Mesa
 Gte. Adm. / Finanzas
 Sociedad de Trans. de Mendoza
 SAUPE



Gobierno de la Provincia de Mendoza
República Argentina

Hoja Adicional de Firmas
Anexo

Número:

Mendoza,

Referencia: EX-2023-9029252-SSP

El documento fue importado por el sistema GEDO con un total de 15 pagina/s.

GRUPO 100 - SERVICIO PARQUE

S.T.M. SOCIEDAD DE TRANSPORTE MENDOZA S.A.U.P.E.

SISTEMA DE TRANSPORTE PÚBLICO URBANO DE PASAJEROS**ESTRUCTURA DE COSTOS****GRUPO:****100-PARQUE - SOCIEDAD DE TRANSPORTE DE MENDOZA SAUPE****RESUMEN MATRIZ DE CÁLCULO DE COSTOS**

Conceptos	Valor	Porcentaje
1. Electricidad trolebuses	82.416.998	8,73%
2. Lubricantes y líquidos	6.857.895	0,73%
3. Neumáticos	5.875.312	0,62%
4. Mantenimiento	121.441.340	12,87%
5. Impuestos, tasas y seguros	12.659.268	1,34%
6. Costo del Personal	438.964.479	46,51%
7. Gastos Generales	27.093.508	2,87%
8. Costos de Inversión	163.602.167	17,33%
9. Iva Credito Fiscal	56.261.019	5,96%
10. Publicidad	0	0,00%
Sub Total Sujeto a Impuestos	915.171.986	96,96%
11. Determinación de Impuestos	28.654.574	3,04%
Total Costos por Año	943.826.561	100,00%

SISTEMA DE TRANSPORTE PÚBLICO URBANO DE PASAJEROS						
ESTRUCTURA DE COSTOS					Fecha de Corte:	
GRUPO:	100-PARQUE - SOCIEDAD DE TRANSPORTE DE MENDOZA SAUPE				Año	2.024
CARACTERÍSTICAS DEL GRUPO						
CARACTERÍSTICAS DEL GRUPO						
Concepto			Unidad	Valor		
Pasajeros Transportados			pas/año	1.111.142		
Kilómetros Recorridos toales			km/año	269.525		
unidades comunes				2	33%	
unidades electricas				4	67%	
GNC				0		
Cantidad de Vehículos			unidad	6		
Km por Vehículo por mes			km/veh.mes	3.743		
Velocidad Comercial Promedio			km/hora	19		
km totales		269.524,50				
km electricos		179.683				
kmGNC						
km comunes		89.842				

GRUPO: 100-PARQUE - SOCIEDAD DE TRANSPORTE DE MENDOZA SAUPE									
MATRIZ DE CÁLCULO DE COSTOS									
Conceptos		Precios	Consumo	Por Km	Valor	Valor x Km	Proporción		
1. Electricidad					82.416.998	305,79	9%		
gas oil		726,00	lts.	0,42	27.394.470		0%		
Consumo GNC		352,94	kw	0,70					
Consumo electrico		306,22	kw	1,00	55.022.528		0%		
2. Lubricantes y líquidos					6.857.895	25,44	1%		
Cambio Aceite motor		1.990,00	36	10.000	643.625	2,39	0%		
						0,00			
Consumo urea		1.036,00		0,02	5.584.548	20,72	1%		
Reposición Aceite motor		1.990,00	0	7.000	0	0,00	0%		
						0,00	0%		
Aceite caja y diferencial		2.937,55	4,0	10.000	316.697	1,18	0%		
Aceite dirección hidráulica		2.556,00	4,0	10.000	275.562	1,02	0%		
Líquido refrigerante		1.390,00	1	10.000	37.464	0,14	0%		
3. Neumáticos					5.875.312	21,80	1%		
Neumático nuevo		537.190,08	6	80.000	4.343.577	16,12	0,5%		
Neumático nuevo Articulado			0	80.000	0	0,00	0,0%		
Primer precurado		94.718,35	6	60.000	765.867	2,84	0,1%		
Segundo precurado		94.718,35	6	60.000	765.867	2,84	0,1%		
4. Mantenimiento					121.441.340	450,58	13%		
Repuestos y reparaciones		319.157.268	840.000		34.135.200	126,65	3,6%		
Reparaciones neumáticos		5.875.312	10,00%		587.531	2,18	0,1%		
Gastos mantenimiento vehiculos GNC		\$ 292,74	0		0	0,00	0,0%		
Gastos mantenimiento ELECTRICOS+ repuestos		\$ 482,62	179.683		86.718.609	321,75	9,2%		
5. Impuestos, tasas y seguros					12.659.268	46,97	1%		
Impuesto al automotor		0	6		0	0,00	0,0%		
Tasa por desinfección		5.068	6	12	364.896	1,35	0,0%		
Tasa por revisión técnica		6.640	6	4	159.360	0,59	0,0%		
Tasa por renovación carnet		7.851	15		117.769	0,44	0,0%		
mantenimiento camaras		1.941	5	12	116.441	0,43	0,02%		
Seguro Parque Movil		1.983.467	6		11.900.803	44,15	1,3%		
6. Costo del Personal					438.964.479	1.628,66	47%		
Personal de conducción					180.742.197	670,60	19,1%		
Uniformes Personal de Conducción		177.227	15		2.658.409	9,86	0,3%		
Personal de Administración					97.377.015	361,29	10,3%		
Uniformes Personal de Administración		177.227	7		1.240.591	4,60	0,1%		
Personal de Mantenimiento y Taller					125.368.630	465,15	13,3%		
Uniformes Personal de Mantenimiento y Taller		177.227	12		2.126.727	7,89	0,2%		
Asesoramiento Profesional					29.450.910	109,27	3,1%		
7.Gastos Generales					27.093.508	100,52	3%		
Otros gastos		4%			26.728.612	99,17	2,8%		
Cuota gremial empresaria.		5.068		6	364.896	1,35	0,0%		
8. Costos de Inversión					163.602.167	607,00	17%		
Depreciaciones					163.602.167	607,00	17,3%		
Beneficio Empresario		0%			0	0,00	0,0%		
Impuesto a las Ganancias		35%			0	0,00	0,0%		
9. Iva Credito Fiscal					56.261.019	208,74	6%		
Iva Credito Fiscal		21%			43.849.019	162,69	4,6%		
Iva Crédito Fiscal		15%			12.412.000	46,05	1,3%		
Iva Crédito Fiscal		11%			0	0,00	0,0%		
10. Ingresos por Publicidad									
Sub Total Sujeto a Impuestos					915.171.986	3.395,51	97%		
11.Determinación de Impuestos		alicuota		base imponible	28.654.574	106,32	3%		
Proporción de Subsidios		15%							
Impuesto a los ingresos brutos		0,00%		802.252.577	0	0,00	0,0%		
Tasa de Contraprestacion Empresari ^{oo}		0,66%		802.252.577	5.294.867	19,65	0,6%		
Tasa de EPRET		1,50%		802.252.577	12.033.789	44,65	1,3%		
Impuesto Debitos y Creditos Bancarios		1,20%		943.826.561	11.325.919	42,02	1,2%		
Total Costos					943.826.561	3.501,82	100%		

ESTRUCTURA DE COSTOS					
GRUPO:	100-PARQUE - SOCIEDAD DE TRANSPORTE DE MENDOZA SAUPE				
PRECIOS					
Conceptos				Precios Unitarios con IVA	
				Valor	Unidad
Vehiculos					
	Urbanos Estándar				\$/unidad
	Eléctrico			350.102.234	\$/unidad
	Piso Bajo			212.504.977	\$/unidad
	vehiculos gnc			182.423.941	\$/unidad
Equipamiento					
	Cámaras			1.908.440	\$/unidad
	Cartelería LED			1.966.942	\$/unidad
	Calefacción			50.184	\$/unidad
	Aire Ac. vehículo estándar			12.433.884	\$/unidad
	Aire Ac. vehículo articulado			0	\$/unidad
	Rampas de discapacitados			1.834.661	\$/unidad
	Sistema de Monitores			0	\$/unidad
Personal					
	Básico Inicial Personal de Tráfico			404.545	\$/mes
	Premio asistencia administr			99.904	
	Básico Inicial Personal Adm - Manten			399.594	
	Art. 68/71				
	Adicional SUBE			51.265	\$/mes
734.896	Adicional No Remunerativo			60.000	\$/mes
	Viáticos			84.368	\$/mes
	Premio asistencia CHOFERES			113.953	\$/mes
	Hs Simple Pers. Tráfico			187,87	\$/hs
	Hs 50% Pers. Tráfico			321,26	\$/hs
	Hs 100% Pers. Tráfico			428,35	\$/hs
	Antigüedad			14%	%
	Cargas Sociales			27%	%
	ART			3,0%	%
Insumos					
	Electricidad tracción unidades			306,22	\$/kw/h
	Electricidad Potencia contratada			600,00	kw
	Gastos mantenimiento ELECTRICOS			482,62	\$/km
	Gastos Mantenimiento GNC			292,74	
	GNC			352,94	
	Gas Oil Premium			855,07	\$/lt
	Aceite motor			1.990,00	\$/lt
	Aceite caja y diferencial			2.937,55	\$/lt
	Aceite dirección hidráulica			2.556,00	\$/lt
	Líquido refrigerante			1.390,00	\$/lt
	Neumático nuevo			537.190,08	\$/un
	Precurado			94.718,35	\$/un
	Repuestos y reparaciones			840.000	kmts
	Reparaciones neumáticos			10%	gasto en neumáticos
	Pantalón			16.500,00	\$/un
	Camisa			14.500,00	\$/un
	Campera			33.000,00	\$/un
	Zapatos			5%	%/básico
	Gasto en Uniformes por Persona			177.227	\$/año.persona
	Gastos Generales			4%	/gastos operativo
Impuestos, tasas y servicios					
	Cuota gremial empresaria.			5.068,00	\$/veh.mes
	Impuesto a los ingresos brutos			0,00%	%/facturación
	Tasa de Contraprestacion Empresaria			0,66%	%/facturación
	Tasa de EPRET			1,50%	%/facturación
	Impuesto Debitos y Creditos Bancarios			1,20%	%/facturación
	Impuesto a las Ganacias			35%	% Beneficio
	Impuesto al automotor			0	\$/veh
	Tasa por desinfección			5.068,00	\$/veh . mes
	Tasa por revisión técnica			6.640,00	\$/veh
	Tasa por renovación carnet			7.851,24	\$/chofer
	Seguro Parque Móvil			1.983.467	\$/año . Veh
	IVA credito fiscal			21,0%	%/facturación
	Iva credito fiscal			15,1%	%/facturación
	Iva credito fiscal			10,5%	%/facturación

SISTEMA DE TRANSPORTE PÚBLICO URBANO DE PASAJEROS

ESTRUCTURA DE COSTOS

GRUPO: 100-PARQUE - SOCIEDAD DE TRANSPORTE DE MENDOZA SAUPE

ESTRUCTURA DE PERSONAL

Coeficientes Dotación de Personal			Personal		Factor Salarial	Masa Salarial	
Conceptos	Cantidad	Unidad	Cantidad	Unidad		Valor	Unidad
Conducción						180.742.197	\$/año
Personal de Conducción	2,410	personas/ve	15	personas/grup	1,0	180.742.197	\$/año
Administración	0,25	personas/ve	7	personas/grupo		97.377.015	\$/año
Gerente	0,01	personas/ve	1	personas/grup	2,5	22.830.186	\$/año
Jefe de tráfico o personal	0,02	personas/ve	1	personas/grup	1,5	14.505.614	\$/año
Tesorero	0,01	personas/ve	1	personas/grup	1,5	14.505.614	\$/año
Inspectores	0,04	personas/ve	1	personas/grup	1,5	14.505.614	\$/año
Recaudadores-Vendedores	0,04	personas/ve	1	personas/grup	1,0	10.343.329	\$/año
Controladores	0,03	personas/ve	1	personas/grup	1,0	10.343.329	\$/año
Administrativos	0,10	personas/ve	1	personas/grup	1,0	10.343.329	\$/año
Mantenimiento y Taller	0,39	personas/ve	12	personas/grupo		125.368.630	\$/año
Jefe de taller	0,01	personas/ve	1	personas/grup	1,5	14.505.614	\$/año
Encargado de depósito	0,01	personas/ve	1	personas/grup	1,0	10.343.329	\$/año
Mecánicos	0,06	personas/ve	1	personas/grup	1,0	9.927.100	\$/año
Chapistas	0,01	personas/ve	1	personas/grup	1,0	9.927.100	\$/año
Electricistas	0,02	personas/ve	1	personas/grup	1,0	9.927.100	\$/año
Tapicero	0,02	personas/ve	1	personas/grup	1,0	9.927.100	\$/año
Gomero	0,02	personas/ve	1	personas/grup	1,0	9.927.100	\$/año
Mantenimiento Línea	0,00	personas/ve	0	personas/grup	1,0	0	\$/año
Lavador	0,20	personas/ve	2	personas/grup	1,0	19.854.200	\$/año
Inspección tráfico	0,02	personas/ve	1	personas/grup	1,0	10.343.329	\$/año
GPS y punteras	0,01	personas/ve	1	personas/grup	1,0	10.343.329	\$/año
Licencias Gremiales	0,01	personas/ve	1	personas/grup	1,0	10.343.329	\$/año
Asesoramiento profesional	0,07	personas/ve	6	personas/grupo		29.450.910	\$/año
Contable	0,02	personas/ve	1	personas/grup	1,3	6.836.818	\$/año
Infomático	0,01	personas/ve	1	personas/grup	1,0	5.259.091	\$/año
Jurídico	0,02	personas/ve	1	personas/grup	1,3	6.836.818	\$/año
Médico	0,01	personas/ve	1	personas/grup	1,0	5.259.091	\$/año
Higiene y Seguridad	0,01	personas/ve	1	personas/grup	0,5	2.629.546	\$/año
Psicólogo	0,01	personas/ve	1	personas/grup	0,5	2.629.546	\$/año
Total	3,12	personas/ve	40	personas/grupo		432.938.752	\$/año

Salarios Personal de Conducción		
Conceptos	Valor	Unidad
Conceptos Remunerativos		
Básico	404.545	\$/mes
Adicional SUBE	51.265	\$/mes
Premio asistencia	113.953	\$/mes
Antigüedad 14%	79.767	\$/mes
Cargas Sociales 27%	175.373	\$/mes
ART 3,0%	19.486	\$/mes
Conceptos No Remunerativos		
Adicional no remunerativo (única vez)	60.000	\$/mes
Viáticos	84.368	\$/mes

Salarios Personal de Administración, Mantenimiento y Taller		
Conceptos	Valor	Unidad
Conceptos Remunerativos		
Básico	399.594	\$/mes
Premio asistencia	99.904	\$/mes
Antigüedad 14%	69.930	\$/mes
Cargas Sociales 27%	153.745	\$/mes
ART 3%	17.083	\$/mes
Conceptos No Remunerativos		
Viáticos	60.000	\$/mes

Salarios Asesoramiento		
Conceptos	Valor	Unidad
Conceptos I Viáticos	0	
Básico	404.545	\$/mes

ESTRUCTURA DE COSTOS

GRUPO: 100-PARQUE - SOCIEDAD DE TRANSPORTE DE MENDOZA SAUPE

DESCRIPCIÓN DEL PARQUE MÓVIL

Año de Compra	Modelo por Tipo de Vehículos						
	Urbano Estándar	Eléctrico	Colectivo piso bajo	VEHICULO GNC	Total	Proporción	Antigüedad
2.005	0		0	0	0	0%	0
2.006	0		0	0	0	0%	0
2.007	0		0	0	0	0%	0
2.008	0		0	0	0	0%	16
2.009	0		0	0	0	0%	15
2.010	0	0	0	0	0	0%	14
2.011	0	0	0	0	0	0%	13
2.012	0	0	0	0	0	0%	12
2.013	0	0	0	0	0	0%	11
2.014	0	0	0	0	0	0%	10
2.015	0	0	0	0	0	0%	9
2.016	0	0	0	0	0	0%	8
2.017	0	0	0	0	0	0%	7
2.018	0	0	0	0	0	0%	6
2.019	0	4	2	0	6	100%	5
2.020	0	0	0	0	0	0%	4
2.021					0	0%	3
2.022					0	0%	2
2.023					0	0%	1
2.024					0	0%	0
2.025							
2.026							
2.027							
2.028						0%	
Total	0	4	2	0	6	100%	Promedio:
Proporción	0%	67%	33%	0%	100%		5,0

Equipamiento		Urbano	Electrico	Piso Bajo	Vehiculo GNC	Total	Proporción
		Estándar					
Cámaras		0	4	2	0	6	100%
Cartelería LED		0	4	2	0	6	100%
Calefacción		0			0	0	0%
Aire Ac. ELECTRICO		0	4	2	0	6	100%
Aire Ac. vehículo articulado						0	0%
Rampas de discapacitados		0	4	2	0	6	100%
Sistema de Monitores		0			0	0	0%

Precios	Precio Unit. Sin IVA	Valor Unit. Ponderado
<i>Vehículos</i>		
Urbanos Estándar	0	0
Eléctricos	350.102.234	233.401.489
Piso Bajo	212.504.977	70.834.992
Vehiculos GNC	182.423.941	0
<i>Equipamiento</i>		
Cámaras	1.908.440	1.908.440
Cartelería LED	1.966.942	1.966.942
Calefacción	50.184	
Aire Ac.	12.433.884	12.433.884
Rampas de discapacitados	1.834.661	1.834.661
Sistema de Monitores	0	0
Valor Promedio Ponderado Parque Móvil		322.380.409

SISTEMA DE TRANSPORTE PÚBLICO URBANO DE PASAJEROS

ESTRUCTURA DE COSTOS

GRUPO: 100-PARQUE - SOCIEDAD DE TRANSPORTE DE MENDOZA SAUPE

CÁLCULO DEL CAPITAL INVERTIDO

Año Actual					2.024
Vida útil					10
Valor residual					16%
Depreciación anual					8,40%
Valor Promedio Ponderado Parque Móvil					322.380.409

Antigüedad	Cantidad de Vehículos	Inversión en Vehículos
0	0	0
1	0	0
2	0	0
3	0	0
4	0	0
5	6	1.121.883.822
6	0	0
7	0	0
8	0	0
9	0	0
10	0	0
Total	6	1.121.883.822

check! 0

Otros Bienes de Capital	Valor Por Vehículo	Valor Total
Edificios	5.913.936	35.483.617
Bienes de Uso	687.948	4.127.686
INFLACION ACUM	141%	

Capital Invertido	Valor
Parque Móvil	1.121.883.822
Edificios	31.935.256
Bienes de Uso	2.063.843
Total Capital Invertido	1.155.882.921

check!

Depreciaciones	Factor Anual	Valor Por Vehículo	Depreciación
Parque Móvil	8,40%	322.380.409	162.479.726
Edificios	2%	5.913.936	709.672
Bienes de Uso	10%	687.948	412.769
Total Depreciaciones			163.602.167

GRUPO 100 - SERVICIO TRONCAL

S.T.M. SOCIEDAD DE TRANSPORTE MENDOZA S.A.U.P.E.

SISTEMA DE TRANSPORTE PÚBLICO URBANO DE PASAJEROS**ESTRUCTURA DE COSTOS****GRUPO:****100- TRONCALES - SOC. DE TRANSP. DE MZA. S.A.U.P.E.****RESUMEN MATRIZ DE CÁLCULO DE COSTOS**

Conceptos	Valor	Porcentaje
1. Combustibles	769.202.317	14,60%
2. Lubricantes y líquidos	3.773.852	0,07%
3. Neumáticos	57.551.107	1,09%
4. Mantenimiento	1.551.512.152	29,46%
5. Impuestos, tasas y seguros	90.872.917	1,73%
6. Costo del Personal	1.040.107.133	19,75%
7. Gastos Generales	141.980.363	2,70%
8. Costos de Inversión	939.971.718	17,85%
9. Iva Credito Fiscal	512.088.400	9,72%
10. Publicidad	0	0,00%
Sub Total Sujeto a Impuestos	5.107.059.959	96,96%
11. Determinación de Impuestos	159.905.058	3,04%
Total Costos por Año	5.266.965.017	100,00%

SISTEMA DE TRANSPORTE PÚBLICO URBANO DE PASAJEROS**ESTRUCTURA DE COSTOS****GRUPO: 100- TRONCALES - SOC. DE TRANSP. DE MZA. S.A.U.P.E.****CARACTERÍSTICAS DEL GRUPO**

CARACTERÍSTICAS DEL GRUPO		
Concepto	Unidad	Valor
Pasajeros Transportados	pas/año	10.867.625
Kilómetros comunes	km/año	600.024
Kilometros ELECTRICOS		840.033
Kilometros GNC		1.200.047
Cantidad Vehículos comunes	unidad	10
Cantidad vehiculos Electricos		14
Cantidad vehiculos GNC		20
Km por Vehículo por mes	km/veh.mes	5.000
Velocidad Comercial Promedio	km/hora	20

km totales	2.640.103,92	
km electricos	840.033	32%
km comunes	600.024	23%
km GNC	1.200.047	45%
Vehículos estandar combustible comun	-	0,00%
Vehículos electricos	14	31,82%
Vehículos gnc	20	45,45%
Vehículos Piso Bajo combustible premium	10	22,73%
Vehículos Articulados combustible común	-	0,00%
Total	44	100,00%

GRUPO: 100- TRONCALES - SOC. DE TRANSP. DE MZA. S.A.U.P.E.								
MATRIZ DE CÁLCULO DE COSTOS								
Conceptos	Precios	Consumo	Por Km	Valor	Valor x Km	Proporción		
1. Combustibles				769.202.317	291,35	15%		
Consumo Eléctrico (14 unidades)	306,22	kw/h x km	1,00	257.234.925		0%		
Consumo GNC (20 unidades)	352,94	m3 x km	0,70	296.481.270		0%		
Gas Oil premium (10 unidades)	855,07	ltr x km	0,42	215.486.122		0%		
2. Lubricantes y líquidos				3.773.852	1,43	0,07%		
Cambio Aceite motor	1.990,00	36	15.000	2.865.713	1,085	0,05%		
Reposición Aceite motor	1.990,00	0	7.000	0	0,000	0,00%		
Aceite caja y diferencial	2.937,55	3,8	40.000	401.873	0,152	0,01%		
Aceite dirección hidráulica	2.556,00	3,8	30.000	466.233	0,177	0,01%		
Líquido refrigerante	1.390,00	1	50.000	40.034	0,015	0,00%		
3. Neumáticos				57.551.107	21,80	1%		
Neumático nuevo	537.190,08	6	80.000	42.547.129	16,12	0,81%		
Neumático nuevo Articulado	537.190,08	0	80.000	0	0,00	0,00%		
Primer precurado	94.718,35	6	60.000	7.501.989	2,84	0,14%		
Segundo precurado	94.718,35	6	60.000	7.501.989	2,84	0,14%		
4. Mantenimiento				1.551.512.152	587,67	29%		
Repuestos y reparaciones	251.047.808	840.000		789.038.455	298,87	14,98%		
Gastos mantenimiento ELECTRICOS+ repuestos	\$ 482,62	840.033		405.416.758	153,56	7,70%		
Gastos mantenimiento vehiculos GNC	\$ 292,74	1.200.047		351.301.828	133,06			
Reparaciones neumáticos	57.551.107	10%		5.755.111	2,18	0,11%		
5. Impuestos, tasas y seguros				90.872.917	34,42	2%		
Impuesto al automotor	0	24		0	0,00	0,00%		
Tasa por desinfección	5.068	24	12	1.459.584	0,55	0,03%		
Tasa por revisión técnica	6.640	24	4	637.440	0,24	0,01%		
Tasa por renovación carnet	7.851	58		455.372	0,17	0,01%		
mantenimiento camaras	1.941	45	12	1.047.969	0,40	0,02%		
Seguro Parque Movil	1.983.467	44		87.272.553	33,06	1,66%		
6. Costo del Personal				1.040.107.133	393,96	20%		
Personal de conducción				698.869.827	264,71	13,27%		
Uniformes Personal de Conducción	177.227	58		10.279.182	3,89	0,20%		
Personal de Administración				121.959.944	46,20	2,32%		
Uniformes Personal de Administración	177.227	9		1.595.045	0,60	0,03%		
Personal de Mantenimiento y Taller				175.116.587	66,33	3,32%		
Uniformes Personal de Mantenimiento y Taller	177.227	16		2.835.636	1,07	0,05%		
Asesoramiento Externo				29.450.910	11,16	0,56%		
7.Gastos Generales				141.980.363	53,78	3%		
Otros gastos	4%			140.520.779	53,23	2,67%		
Cuota gremial empresaria.	5.068		24	1.459.584	0,55	0,03%		
8. Costos de Inversión				939.971.718	356,04	18%		
Depreciaciones				939.971.718	356,04	17,85%		
Beneficio Empresario	0%			0	0,00	0,00%		
Impuesto a las Ganancias	35%			0	0,00	0,00%		
9. Iva Credito Fiscal				512.088.400	193,97	10%		
Iva Credito Fiscal	21%			396.246.531	150,09	7,52%		
Iva Crédito Fiscal	15%			115.841.869	43,88	2,20%		
Iva Crédito Fiscal	11%			0	0,00	0,00%		
10. Ingresos por Publicidad					0	0,00%		
Sub Total Sujeto a Impuestos				5.107.059.959	1.934,42	97%		
11.Determinación de Impuestos	alicuota	base imponible		159.905.058	60,57	3%		
Proporción de Subsidios	15%							
Impuesto a los ingresos brutos	0,00%	4.476.920.264		0	0,00	0,00%		
Tasa de Contraprestacion Empresari ^{oo}	0,66%	4.476.920.264		29.547.674	11,19	0,56%		
Tasa de EPRET	1,50%	4.476.920.264		67.153.804	25,44	1,28%		
Impuesto Debitos y Creditos Bancarios	1,20%	5.266.965.017		63.203.580	23,94	1,20%		
Total Costos				5.266.965.017	1.994,9840	100%		

SISTEMA DE TRANSPORTE PÚBLICO URBANO DE PASAJEROS

ESTRUCTURA DE COSTOS

GRUPO: 100- TRONCALES - SOC. DE TRANSP. DE MZA. S.A.U.P.E.

ESTRUCTURA DE PERSONAL

Coeficientes Dotación de Personal						Personal			Factor Salarial	Masa Salarial	
Conceptos				Cantidad	Unidad	Cantidad	Unidad			Valor	Unidad
Conducción										903.710.984	\$/año
	Personal de Conducción			2,410	personas/ve	75	personas/gr	1,0		903.710.984	\$/año
Administración				0,25	personas/ve	12	personas/grupo			157.801.594	\$/año
	Gerente			0,01	personas/ve	1	personas/gr	2,5		24.778.322	\$/año
	Jefe de tráfico o personal			0,02	personas/ve	1	personas/gr	1,5		15.154.993	\$/año
	Tesorero			0,01	personas/ve	1	personas/gr	1,5		15.154.993	\$/año
	Inspectores			0,04	personas/ve	2	personas/gr	1,5		30.309.986	\$/año
	Recaudadores-Vendedores			0,04	personas/ve	2	personas/gr	1,0		20.686.657	\$/año
	Controladores			0,03	personas/ve	1	personas/gr	1,0		10.343.329	\$/año
	Administrativos			0,10	personas/ve	4	personas/gr	1,0		41.373.315	\$/año
Mantenimiento y Taller				0,39	personas/ve	18	personas/grupo			195.803.245	\$/año
	Jefe de taller			0,01	personas/ve	1	personas/gr	1,5		15.154.993	\$/año
	Encargado de depósito			0,01	personas/ve	1	personas/gr	1,0		10.343.329	\$/año
	Mecánicos			0,06	personas/ve	2	personas/gr	1,0		20.686.657	\$/año
	Chapistas			0,01	personas/ve	1	personas/gr	1,0		10.343.329	\$/año
	Electricistas			0,02	personas/ve	1	personas/gr	1,0		10.343.329	\$/año
	Tapicero			0,02	personas/ve	1	personas/gr	1,0		10.343.329	\$/año
	Gomero			0,02	personas/ve	1	personas/gr	1,0		10.343.329	\$/año
	Mantenimiento Sube			0,00	personas/ve	0	personas/gr	1,0		0	\$/año
	Lavador			0,20	personas/ve	7	personas/gr	1,0		72.403.301	\$/año
	Chofer (compras)			0,02	personas/ve	1	personas/gr	1,0		10.343.329	\$/año
	Sereno			0,01	personas/ve	1	personas/gr	1,5		15.154.993	\$/año
	Encargado combustibles			0,01	personas/ve	1	personas/gr	1,0		10.343.329	\$/año
Asesoramiento				0,07	personas/ve	6	personas/grupo			29.450.910	\$/año
	Contable			0,02	personas/ve	1	personas/gr	1,3		6.836.818	\$/año
	Infomático			0,01	personas/ve	1	personas/gr	1,0		5.259.091	\$/año
	Jurídico			0,02	personas/ve	1	personas/gr	1,3		6.836.818	\$/año
	Médico			0,01	personas/ve	1	personas/gr	1,0		5.259.091	\$/año
	Higiene y Seguridad			0,01	personas/ve	1	personas/gr	0,5		2.629.546	\$/año
	Psicólogo			0,01	personas/ve	1	personas/gr	0,5		2.629.546	\$/año
Total				3,12	personas/ve	111	personas/grupo			1.286.766.733	\$/año

Salarios Personal de Conducción			
Conceptos		Valor	Unidad
Conceptos Remunerativos			
Básico		404.545	\$/mes
Adicional SUBE		51.265	\$/mes
Premio asistencia		113.953	\$/mes
Antigüedad	14%	79.767	\$/mes
Cargas Sociales	27%	175.373	\$/mes
ART	3,0%	19.486	\$/mes
Conceptos No Remunerativos			
Adicional no remunerativo (única vez)		60.000	\$/mes
Viáticos		84.368	\$/mes

Salarios Personal de Administración, Mantenimiento y Taller			
Conceptos		Valor	Unidad
Conceptos Remunerativos			
Básico		399.594	\$/mes
Premio asistencia		99.904	\$/mes
Antigüedad	14%	69.930	\$/mes
Cargas Sociales	27%	153.745	\$/mes
ART	3%	17.083	\$/mes
Conceptos No Remunerativos			
Viáticos		60.000	\$/mes

Salarios Asesoramiento Externo			
Conceptos		Valor	Unidad
Viáticos		0	\$/mes
Básico		404.545	\$/mes

SISTEMA DE TRANSPORTE PÚBLICO URBANO DE PASAJEROS

ESTRUCTURA DE COSTOS

GRUPO: 100- TRONCALES - SOC. DE TRANSP. DE MZA. S.A.U.P.E.

PRECIOS

Conceptos				Precios Unitarios con IVA	
				Valor	Unidad
Vehículos					
	Urbanos Estándar				\$/unidad
	vehiculos gnc			182.423.941	\$/unidad
	Piso Bajo			212.504.977	\$/unidad
	Electricos			350.102.234	\$/unidad
Equipamiento					
	Cámaras			1.908.440	\$/unidad
	Cartelería LED			1.966.942	\$/unidad
	Calefacción			50.184	\$/unidad
	Aire Ac. vehículo estándar			12.433.884	\$/unidad
	Aire Ac. vehículo articulado			0	\$/unidad
	Rampas de discapacitados			1.834.661	\$/unidad
	Sistema de Monitores			0	\$/unidad
Personal					
	Básico Inicial Personal de Tráfico			404.545	\$/mes
	Premio asistencia administr			99.904	
	Básico Inicial Personal Adm - Manten			399.594	
	Art. 68/71			0	
	Adicional SUBE			51.265	\$/mes
	Adicional No Remunerativo			60.000	\$/mes
	Viáticos			84.368	\$/mes
	Premio asistencia choferes			113.952,68	\$/mes
	Hs Simple Pers. Tráfico			144,80	\$/hs
	Hs 50% Pers. Tráfico			247,61	\$/hs
	Hs 100% Pers. Tráfico			330,14	\$/hs
	Antigüedad			14%	%
	Cargas Sociales			27%	%
	ART			3,0%	%
Insumos					
	Gastos mantenimiento ELECTRICOS			482,62	\$/km
	Electricidad tracción unidades			306,22	\$/kw/h
	Electricidad Potencia contratada			600,00	kw
	Gastos Mantenimiento GNC			292,74	\$/km
	GNC			352,94	\$/m3
	Aceite motor			1.990,00	\$/lt
	Gas Oil Grado 2			726,00	\$/lt
	Gas Oil Premium			855,07	\$/lt
	Aceite motor			1.990,00	\$/lt
	Aceite caja y diferencial			2.937,55	\$/lt
	Aceite dirección hidráulica			2.556,00	\$/lt
	Líquido refrigerante			1.390,00	\$/lt
	Neumático nuevo			537.190,08	\$/un
	Precurado			94.718,35	\$/un
	Repuestos y reparaciones			840.000	kmts
	Reparaciones neumáticos			10%	gasto en neumático
	Pantalón			16.500,00	\$/un
	Camisa			14.500,00	\$/un
	Campera			33.000,00	\$/un
	Zapatos			5%	\$/básico
	Gasto en Uniformes por Persona			177.227	\$/año.persona
	Gastos Generales			4%	\$/gastos operativos
Impuestos, tasas y servicios					
	Cuota gremial empresaria.			5.068,00	\$/veh.mes
	Impuesto a los ingresos brutos			0,00%	\$/facturación
	Tasa de Contraprestacion Empresaria			0,66%	\$/facturación
	Tasa de EPRET			1,50%	\$/facturación
	Impuesto Debitos y Creditos Bancarios			1,20%	\$/facturación
	Impuesto a las Ganacias			35%	% Beneficio
	Impuesto al automotor			0	\$/veh
	Tasa por desinfección			5.068,00	\$/veh . mes
	Tasa por revisión técnica			6.640,00	\$/veh
	Tasa por renovación carnet			7.851,24	\$/chofer
	Seguro Parque Movil			1.983.467,11	\$/año . Veh
	IVA credito fiscal			21,0%	\$/facturación
	Iva credito fiscal			15,1%	\$/facturación
	Iva credito fiscal			10,5%	\$/facturación

SISTEMA DE TRANSPORTE PÚBLICO URBANO DE PASAJEROS

ESTRUCTURA DE COSTOS

GRUPO: 100- TRONCALES - SOC. DE TRANSP. DE MZA. S.A.U.P.E.

DESCRIPCIÓN DEL PARQUE MÓVIL

Año de Compra	Modelo por Tipo de Vehículos						
	Urbano Materfer	vehiculos gnc	Piso Bajo	Eléctrico	Total	Proporción	Antigüedad
2.005	0				0	0%	0
2.006	0				0	0%	0
2.007	0				0	0%	0
2.008	0				0	0%	16
2.009	0				0	0%	15
2.010	0	0	0	0	0	0%	14
2.011	0	0	0	0	0	0%	13
2.012	0	0	0	0	0	0%	12
2.013	0	0	0	0	0	0%	11
2.014	0	0		0	0	0%	10
2.015	0	0	0	0	0	0%	9
2.016	0	0	0	0	0	0%	8
2.017	0	0	4	0	4	9%	7
2.018	0	0	0		0	0%	6
2.019	0	0	6	14	20	45%	5
2.020	0	0	0		0	0%	4
2.021					0	0%	3
2.022					0	0%	2
2.023		20			20	45%	1
2.024							0
2.025							
2.026							
2.027							
2.028					0	0%	
Total	0	20	10	14	44	100%	Promedio:
Proporción	0%	45%	23%	32%	100%		3,4

Equipamiento		Urbano Estándar	GNC	Piso Bajo	ELECTRICOS	Total	Proporción
Cámaras		0	20	10	14	44	100%
Cartelería LED		0	20	10	14	44	100%
Calefacción		0	0			0	0%
Aire Ac. vehículo piso bajo- elec-gnc		0		10	14	24	55%
					0	0	0%
Rampas de discapacitados		0	0	10	14	24	55%
Sistema de Monitores		0	0			0	0%

Precios		Precio Unit.	Valor Unit.
		Sin IVA	Ponderado
<i>Vehículos</i>			
	Urbanos Estándar	0	0
	Vehículos GNC	182.423.941	82.919.973
	Piso Bajo	212.504.977	48.296.586
	Otros ELECTRICOS	350.102.234	111.396.165
<i>Equipamiento</i>			
	Cámaras	1.908.440	1.908.440
	Cartelería LED	1.966.942	1.966.942
	Calefacción	50.184	0
	Aire Ac. vehículo piso bajo-elect-gnc	12.433.884	6.782.119
		0	
	Rampas de discapacitados	1.834.661	1.000.724
	Sistema de Monitores	0	0
Valor Promedio Ponderado Parque Móvil con electricos			254.270.949

SISTEMA DE TRANSPORTE PÚBLICO URBANO DE PASAJEROS

ESTRUCTURA DE COSTOS

GRUPO: 100- TRONCALES - SOC. DE TRANSP. DE MZA. S.A.U.P.E.

CÁLCULO DEL CAPITAL INVERTIDO

Año Actual					2.024
Vida útil					10
Valor residual					16%
Depreciación anual					8,40%
Valor Promedio Ponderado Parque Móvil					254.270.949

Antigüedad	Cantidad de Vehículos	Inversión en Vehículos
0	0	0
1	20	4.658.243.781
2	0	0
3	0	0
4	0	0
5	20	2.949.543.005
6	0	0
7	4	419.038.523
8	0	0
9	0	0
10	0	0
Total	44	8.026.825.309

check! 0

Otros Bienes de Capital	Valor Por Vehículo	Valor Total
Obras en terminales		
Edificios	60.829	2.676.479
Bienes de Uso	30.173	1.327.618
INFLACION ACUM	141%	

Capital Invertido	Valor
Parque Móvil	\$ 8.026.825.309
Edificios	\$ 2.408.831
Obras en terminales	
Bienes de Uso	\$ 663.809
Total Capital Invertido	\$ 8.029.897.949

check!

Depreciaciones	Factor Anual	Valor Por Vehículo	Depreciación
Parque Móvil	8,40%	\$ 254.270.949	\$ 939.785.426
Edificios	2%	\$ 60.829	\$ 53.530
Obras en terminales			
Bienes de Uso	10%	\$ 30.173	\$ 132.762
Total Depreciaciones			939.971.718

GRUPO 100 - SERVICIO METROTRANVIA

S.T.M. SOCIEDAD DE TRANSPORTE MENDOZA S.A.U.P.E.

SISTEMA DE TRANSPORTE PÚBLICO URBANO DE PASAJEROS**ESTRUCTURA DE COSTOS****GRUPO:****100 MTM - SOCIEDAD DE TRANSPORTE DE MENDOZA SAUPE****RESUMEN MATRIZ DE CÁLCULO DE COSTOS**

Conceptos	Valor	Porcentaje
1. Electricidad duplas	586.057.973	16,68%
2. Lubricantes y líquidos	6.348.178	0,18%
3. Señalamiento	240.068.292	6,83%
4. Mantenimiento Duplas	1.300.598.889	37,01%
5. Impuestos, tasas y seguros	23.247.428	0,66%
6. Costo del Personal	697.285.321	19,84%
7. Gastos Generales	114.813.219	3,27%
8. Costos de Inversión	49.680.806	1,41%
9. Iva Credito Fiscal	449.755.069	12,80%
10. Publicidad	-60.147.352	-1,71%
Sub Total Sujeto a Impuestos	3.407.707.824	96,96%
11. Determinación de Impuestos	106.697.341	3,04%
Total Costos por Año	3.514.405.165	100,00%

ESTRUCTURA DE COSTOS					
GRUPO:	100 MTM - SOCIEDAD DE TRANSPORTE DE MENDOZA SAUPE				
CARACTERÍSTICAS DEL GRUPO					
CARACTERÍSTICAS DEL GRUPO					
Concepto			Unidad	Valor	
Pasajeros Transportados			pas/año	4.343.970	
Kilómetros Recorridos			km/año	864.417	
Cantidad de Vehículos			unidad	11	
Km por Vehículo por mes			km/veh.mes	6.549	
Velocidad Comercial Promedio			km/hora	24	

GRUPO: 100 MTM - SOCIEDAD DE TRANSPORTE DE MENDOZA SAUPE									
MATRIZ DE CÁLCULO DE COSTOS									
Conceptos			Precios	Consumo	Por Km	Valor	Valor x Km	Proporción	
1. Electricidad						586.057.973	677,98	17%	
Electricidad tracción duplas			121,72		5,57	586.057.973	677,98	16,7%	
2. Lubricantes y líquidos						6.348.178	7,34	0%	
Cambio Aceite motor			1.990,00	0	10.000	0	0,00	0,0%	
Reposición Aceite motor			1.990,00	0	7.000	0	0,00	0,0%	
Aceite diferencial duplas			2.937,55	25	10.000	6.348.178	7,34	0,2%	
Aceite freno hidráulico duplas			2.556,00	0	10.000	0	0,00	0,0%	
Líquido refrigerante			1.390,00	0	10.000	0	0,00	0,0%	
3. Señalamiento						240.068.292	277,72	4%	
Mantenimiento vías			264.864,60	34	12	108.064.757	125	3,1%	
Mantenimiento semasforo a demanda			75.906,87	22	12	20.039.414	23,18	0,6%	
Mantenimiento semasforo vial			62.300,89	10	12	7.476.107	8,65	0,2%	
Mantenimiento Paradores			119.118,97	15	12	21.441.415	24,80	0,6%	
Mantenimiento Subestac. s/norma c/vía			384.475,00	18	12	83.046.600	96,07	2,4%	
4. Mantenimiento Duplas						1.300.598.889	1.504,60	37%	
Repuestos y reparaciones			285.233.805	360.000		684.891.749	792,32	19,5%	
Asistencia Técnica al mantenim del material roda			712	864.417		615.707.140	712,28	17,5%	
5. Impuestos, tasas y seguros						23.247.428	26,89	17%	
Impuesto al automotor			0	11		0	0,00	0,0%	
Tasa por desinfección			5.068	11	12	668.976	0,77	7,8%	
Tasa por revisión técnica			6.640	11	4	292.160	0,34	3,4%	
Tasa por renovación carnet			7.851	27		211.983	0,25	2,5%	
mantenimiento camaras			1.941	11	12	256.170	0,30	3,0%	
Seguro Parque Movil			1.983.467	11		21.818.138	25,24	0,6%	
6. Costo del Personal						697.285.321	806,65	20%	
Personal de conducción						314.781.495	364,15	9,0%	
Uniformes Personal de Conducción			177.227	27		4.785.136	5,54	0,1%	
Personal de Administración						102.620.344	118,72	2,9%	
Uniformes Personal de Administración			177.227	8		1.417.818	1,64	0,0%	
Personal de Mantenimiento y Taller						242.418.845	280,44	6,9%	
Uniformes Personal de Mantenimiento y Taller			177.227	23		4.076.227	4,72	0,1%	
Asesoramiento Externo						27.185.456	31,45	0,8%	
7. Gastos Generales						114.813.219	132,82	3%	
Otros gastos			4%			114.144.243	132,05	3,2%	
Cuota gremial empresaria.			5.068		11	668.976	0,77	0,0%	
8. Costos de Inversión						49.680.806	57,47	1%	
Depreciaciones						49.680.806	57,47	1,4%	
Beneficio Empresario			0%			0	0,00	0,0%	
Impuesto a las Ganancias			35%			0	0,00	0,0%	
9. Iva Credito Fiscal						449.755.069	520,30	12,8%	
Iva Credito Fiscal			21%			361.494.738	418,19	10,3%	
Iva Crédito Fiscal			15%			88.260.331	102,10	2,5%	
Iva Crédito Fiscal			11%			0	0,00	0,0%	
10. Ingresos por Publicidad						-60.147.352	-69,58	-1,7%	
Sub Total Sujeto a Impuestos						3.407.707.824	3.942,20	97,0%	
11. Determinación de Impuestos			alicuota		base imponible	106.697.341	123,43	3,0%	
Proporción de Subsidios			15%					0,0%	
Impuesto a los ingresos brutos			0,00%		2.987.244.390	0	0,00	0,0%	
Tasa de Contraprestacion Empresari ^{oo}			0,66%		2.987.244.390	19.715.813	22,81	0,6%	
Tasa de EPRET			1,50%		2.987.244.390	44.808.666	51,84	1,3%	
Impuesto Debitos y Creditos Bancarios			1,20%		3.514.405.165	42.172.862	48,79	1,2%	
Total Costos						3.514.405.165	4.065,6350	100,0%	

ESTRUCTURA DE COSTOS
GRUPO: 100 MTM - SOCIEDAD DE TRANSPORTE DE MENDOZA SAUPE
PRECIOS

Conceptos				Precios Unitarios con IVA	
				Valor	Unidad
Vehiculos					
	Duplas Siemens U2			267.089.878	\$/unidad
	Articulados				\$/unidad
	Piso Bajo				\$/unidad
	Otros				\$/unidad
Equipamiento					
	Cámaras			1.908.440	\$/unidad
	Cartelería LED			1.966.942	\$/unidad
	Calefacción			50.184	\$/unidad
	Aire Ac. vehículo estándar			12.433.884	\$/unidad
	Aire Ac. vehículo articulado			0	\$/unidad
	Rampas de discapacitados			1.834.661	\$/unidad
	Sistema de Monitores			0	\$/unidad
Personal					
	Básico Inicial Personal de Tráfico			404.545	\$/mes
	Premio asistencia administr			99.904	
	Básico Inicial Personal Adm - Manten			399.594	
	PREMIO ASISTENCIA ADMINISTRAT			99.904	
	Adicional SUBE			51.265	\$/mes
	Adicional No Remunerativo			60.000	\$/mes
	Viáticos			84.368	\$/mes
	Premio asistencia CHOFERES			113.953	\$/mes
	Hs Simple Pers. Tráfico			144,80	\$/hs
	Hs 50% Pers. Tráfico			247,61	\$/hs
	Hs 100% Pers. Tráfico			330,14	\$/hs
	Antigüedad			14%	%
	Cargas Sociales			27%	%
	ART			3,0%	%
Insumos					
	Asistencia Tecnica al mantenim del material rodar			712,28	
	Electricidad tracción duplas			121,72	kw/h
	Electricidad potencia contratada			700,00	kw
	Aceite motor			1.990,00	\$/lt
	Aceite caja y diferencial			2.937,55	\$/lt
	Aceite dirección hidráulica			2.556,00	\$/lt
	Líquido refrigerante			1.390,00	\$/lt
	Semasforo a dem. y monitoreo			75.906,87	\$/un
	Semasforo vial y monitoreo			62.300,89	\$/un
	Mantenimiento de vías			264.865	\$/km mes
	Mantenimiento paradores			119.118,97	\$/un
	Mantenimiento subestac. LT s/n.			384.475,00	\$/un
	Reparaciones normalizadas			360.000	kmts
	Reparaciones neumáticos			0%	%/gasto en neumáticos
	Pantalón			16.500,00	\$/un
	Camisa			14.500,00	\$/un
	Campera			33.000,00	\$/un
	Zapatos			5%	%/básico
	Gasto en Uniformes por Persona			177.227	\$/año.persona
	Gastos Generales			4%	%/gastos operativos
Impuestos, tasas y servicios					
	Cuota gremial empresaria.			5.068,00	\$/veh.mes
	Impuesto a los ingresos brutos			0,00%	%/facturación
	Tasa de Contraprestacion Empresaria			0,66%	%/facturación
	Tasa de EPRET			1,50%	%/facturación
	Impuesto Debitos y Creditos Bancarios			1,20%	%/facturación
	Impuesto a las Ganacias			35%	% Beneficio
	Impuesto al automotor			0	\$/veh
	Tasa por desinfección			5.068,00	\$/veh . mes
	Tasa por revisión técnica			6.640,00	\$/veh
	Tasa por renovación carnet			7.851,24	\$/chofer
	Seguro Parque Movil			1.983.467	\$/año . Veh
	IVA credito fiscal			21,0%	%/facturación
	Iva credito fiscal			15,1%	%/facturación
	Iva credito fiscal			10,5%	%/facturación

SISTEMA DE TRANSPORTE PÚBLICO URBANO DE PASAJEROS
ESTRUCTURA DE COSTOS
GRUPO: 100 MTM - SOCIEDAD DE TRANSPORTE DE MENDOZA SAUPE
ESTRUCTURA DE PERSONAL

Coeficientes Dotación de Personal			Personal		Factor Salarial	Masa Salarial	
Conceptos	Cantidad	Unidad	Cantidad	Unidad		Valor	Unidad
Conducción						314.781.495	\$/año
Personal de Conducción	2,410	personas/ve	27,00	personas/gr	1,000	314.781.495	\$/año
incluye guarda							
Administración	0,25	personas/ve	8	personas/grupo		102.620.344	\$/año
Gerente	0,02	personas/ve	1,0	personas/gr	2,5	22.260.186	\$/año
Jefe de tráfico o personal	0,02	personas/ve	1	personas/gr	1,5	13.875.614	\$/año
Tesorero	0,02	personas/ve	1	personas/gr	1,5	13.875.614	\$/año
Inspectores	0,02	personas/ve	1	personas/gr	1,5	13.875.614	\$/año
Recaudadores-Vendedores	0,05	personas/ve	1	personas/gr	1,0	9.683.329	\$/año
Controladores	0,02	personas/ve	1	personas/gr	1,0	9.683.329	\$/año
Administrativos	0,12	personas/ve	2	personas/gr	1,0	19.366.657	\$/año
Mantenimiento y Taller	1,80	personas/ve	23	personas/grupo		242.418.845	\$/año
Jefe de taller	0,05	personas/ve	1	personas/gr	1,5	14.865.614	\$/año
Encargado de depósito	0,05	personas/ve	1	personas/gr	1,0	10.343.329	\$/año
Mecánicos	0,40	personas/ve	5	personas/gr	1,0	51.716.643	\$/año
Chapistas	0,00	personas/ve	0	personas/gr	1,0	0	\$/año
Electricistas	0,70	personas/ve	8	personas/gr	1,0	82.746.629	\$/año
Tapicero	0,10	personas/ve	2	personas/gr	1,0	20.686.657	\$/año
Gomero	0,00	personas/ve	0	personas/gr	1,0	0	\$/año
Mantenimiento Línea y vía	0,50	personas/ve	6	personas/gr	1,0	62.059.972	\$/año
Lavador	0,00	personas/ve	0	personas/gr	1,0	0	\$/año
Inspección tráfico	0,00	personas/ve	0	personas/gr	1,0	0	\$/año
GPS y punteras	0,00	personas/ve	0	personas/gr	1,0	0	\$/año
Licencias Gremiales	0,00	personas/ve	0	personas/gr	1,0	0	\$/año
Asesoramiento	0,07	personas/ve	6	personas/grupo		27.185.456	\$/año
Contable	0,02	personas/ve	1	personas/gr	1,3	6.310.909	\$/año
Infomático	0,01	personas/ve	1	personas/gr	1,0	4.854.546	\$/año
Jurídico	0,02	personas/ve	1	personas/gr	1,3	6.310.909	\$/año
Médico	0,01	personas/ve	1	personas/gr	1,0	4.854.546	\$/año
Higiene y Seguridad	0,01	personas/ve	1	personas/gr	0,5	2.427.273	\$/año
Psicólogo	0,01	personas/ve	1	personas/gr	0,5	2.427.273	\$/año
Total	4,53	personas/ve	64	personas/grupo		687.006.140	\$/año

Salarios Personal de Conducción		
Conceptos	Valor	Unidad
Conceptos Remunerativos		
Básico	404.545	\$/mes
Adicional SUBE	51.265	
Premio asistencia	113.953	
Antigüedad 14%	56.636	\$/mes
Cargas Sociales 27%	169.128	\$/mes
ART 3%	18.792	\$/mes
Conceptos No Remunerativos		
Adicional no remunerativo	60.000	\$/mes
Adicional por boletera no remunerativo	0	\$/mes
Viáticos	84.368	\$/mes

Salarios Personal de Administración, Mantenimiento y Taller		
Conceptos	Valor	Unidad
Conceptos Remunerativos		
Básico	399.594	\$/mes
Premio asistencia	99.904	\$/mes
Antigüedad 14%	69.930	\$/mes
Cargas Sociales 27%	153.745	\$/mes
ART 3%	17.083	\$/mes
Conceptos No Remunerativos		
Viáticos	60.000	\$/mes

Salarios Asesoramiento Externo		
Conceptos	Valor	Unidad
Conceptos Viáticos	0	
Básico	404.545	\$/mes

SISTEMA DE TRANSPORTE PÚBLICO URBANO DE PASAJEROS

ESTRUCTURA DE COSTOS

GRUPO: 100 MTM - SOCIEDAD DE TRANSPORTE DE MENDOZA SAUPE

DESCRIPCIÓN DEL PARQUE MÓVIL

Año de Compra	Modelo por Tipo de Vehículos						Antigüedad
	Dupla 164 pasajeros	Articulado	Piso Bajo	Otros	Total	Proporción	
2.005					0	0%	0
2.006	0				0	0%	0
2.007	0				0	0%	0
2.008	0				0	0%	16
2.009	0				0	0%	15
2.010	0				0	0%	14
2.011	0				0	0%	13
2.012	0				0	0%	12
2.013	0				0	0%	11
2.014	0				0	0%	10
2.015	0				0	0%	9
2.016	0				0	0%	8
2.017	6				6	55%	7
2.018					0	0%	6
2.019	0				0	0%	5
2.020					0	0%	4
2.021	0				0	0%	3
2.022	5				5	45%	2
2.023						0%	1
2.024						0%	0
2.025						0%	
2.026					0	0%	
2.027					0	0%	
2.028					0	0%	
Total	11	0	0	0	11	100%	Promedio:
Proporción	100%	0%	0%	0%	100%		

Equipamiento		DUPLAS	GNC	Piso Bajo	ELECTRICO	Total	Proporción
Cámaras		11	0	0		11	100%
Cartelería LED		11	0	0		11	100%
Calefacción		0	0	0		0	0%
Aire Ac. Dupla		11	0	0		11	100%
Aire Ac. vehículo articulado						0	0%
Rampas de discapacitados		11	0			11	100%
Sistema de Monitores			0			0	0%

Precios	Precio Unit.	Valor Unit.
	Sin IVA	Ponderado
<i>Vehículos</i>		
Urbanos Es Duplas MTM	267.089.878	267.089.878
Articulados	0	0
Piso Bajo	0	0
Otros	0	0
<i>Equipamiento</i>		
Cámaras	1.908.440	1.908.440
Cartelería LED	1.966.942	1.966.942
Calefacción	50.184	0
Aire Ac. Dupla	12.433.884	12.433.884
	0	
Rampas de discapacitados	1.834.661	1.834.661
Sistema de Monitores	0	0
Valor Promedio Ponderado Parque Móvil		285.233.805

SISTEMA DE TRANSPORTE PÚBLICO URBANO DE PASAJEROS			
ESTRUCTURA DE COSTOS			
GRUPO:		100 MTM - SOCIEDAD DE TRANSPORTE DE MENDOZA SAUPE	
CÁLCULO DEL CAPITAL INVERTIDO			

Año Actual				2.024
Vida útil				15
Valor residual				5%
Depreciación anual				6,33%
Valor Promedio Ponderado Parque Móvil				285.233.805

Antigüedad	Cantidad de Vehículos	Inversión en Vehículos
0	0	0
1	0	0
2	5	1.245.520.948
3	0	0
4	0	0
5	0	0
6	0	0
7	6	952.680.908
8	0	0
9	0	0
10	0	0
Total	11	2.198.201.856

check! 0

Otros Bienes de Capital	Valor Por Vehículo	Valor Total
Edificios	110.620.781	1.216.828.588
Bienes de Uso	23.040.213	253.442.341
INFLACION ACUM	141%	

45.827.500

9.545.000

Capital Invertido	Valor
Parque Móvil	2.198.201.856
Edificios	1.095.145.729
Bienes de Uso	126.721.170
Total Capital Invertido	3.420.068.755

check!

Depreciaciones	Factor Anual	Valor Por Vehículo	Depreciación
Parque Móvil		285.233.805	0
Edificios	2%	110.620.781	24.336.572
Bienes de Uso	10%	23.040.213	25.344.234
Total Depreciaciones			49.680.806

GRUPO 200

EMPRESA MAIPU S.R.L.

RESUMEN MATRIZ DE CÁLCULO DE COSTOS

GRUPO 200

Conceptos	Valor	%
1. Combustibles	3.160.510.804	17,02%
2. Lubricantes y líquidos	122.923.857	0,66%
3. Neumáticos	217.789.814	1,17%
4. Mantenimiento	2.751.758.561	14,82%
5. Impuestos, tasas y seguros	258.978.452	1,39%
6. Costo del Personal	4.480.715.039	24,13%
7. Gastos Generales	447.065.797	2,41%
8. Costos de Inversión	5.029.417.074	27,09%
9. Iva Credito Fiscal	1.294.226.872	6,97%
10. Publicidad	-1.306.800	-0,01%
Sub Total Sujeto a Impuestos	17.762.079.470	95,67%
11. Determinación de Impuestos	803.519.106	4,33%
Total Costos por Año	18.565.598.577	100,00%

ESTRUCTURA DE COSTOS

2.024

CARACTERÍSTICAS DEL GRUPO	GRUPO 200
----------------------------------	------------------

Conceptos	Unidad	Valor
Pasajeros Transportados	pas/año	20.427.723
Kilómetros Recorridos	km/año	9.845.335
Cantidad de Vehículos	unidad	121
Km por Vehículo por mes	km/veh.mes	6.780,53

Vehículos estandar combustible comun	17	13,88%
Vehículos estandar combustible premium	4	3,47%
Minibus combustible común	-	0,00%
Minibus combustible premium	-	0,00%
Vehículos Piso Bajo combustible comun	77	63,47%
Vehículos Piso Bajo combustible premium	19	15,87%
Vehículos Articulado combustible común	4	3,31%
Vehículos Articulado combustible premiun	-	0,00%
Total	121	100,00%

ESTRUCTURA DE COSTOS

MATRIZ DE CÁLCULO DE COSTOS

GRUPO 200

Conceptos	Precios	Consumo	Por Km	Valor	Valor x Km	Proporción
1. Combustibles				3.160.510.804	321,0161	17,02%
Gas Oil vehiculo estandar	726,00		0,39	387.039.810	39,3120	2,08%
Gas Oil infinia vehic. estandar	855,07		0,39	113.962.166	11,5752	0,61%
Gas Oil vehiculo piso bajo	726,00		0,42	1.905.426.755	193,5360	10,26%
Gas Oil infinia vehic. P. bajo	855,07		0,42	561.044.509	56,9858	3,02%
Consumo urea	1.036,00		0,02	39.450.339	4,0070	0,21%
Gas Oil vehiculo articulado	726,00		0,65	153.587.226	15,6000	0,83%
2. Lubricantes y líquidos				122.923.857	12,4855	0,66%
Cambio Aceite motor	1.990,00	36	10.000	70.531.980	7,1640	0,38%
Aceite caja y diferencial	11.082,14	4	10.000	41.460.798	4,2112	0,22%
Aceite dirección hidráulica	2.556,00	4	10.000	9.562.577	0,9713	0,05%
Líquido refrigerante	1.390,00	1	10.000	1.368.502	0,1390	0,01%
3. Neumáticos				217.789.814	22,1211	1,17%
Neumático nuevo	537.190,08	6	80.000	153.904.555	15,6322	0,83%
Neumático nuevo Articulado	537.190,08	10	80.000	7.933.224	0,8058	0,04%
Primer precurado	94.718,35	6	60.000	27.976.017	2,8416	0,15%
Segundo precurado	94.718,35	6	60.000	27.976.017	2,8416	0,15%
4. Mantenimiento				2.751.758.561	279,4987	14,82%
Repuestos y reparaciones	232.920.754	840.000		2.729.979.579	277,2866	14,70%
Reparaciones neumáticos	217.789.814	10%		21.778.981	2,2121	0,12%
5. Impuestos, tasas y seguros				258.978.452	26,3047	1,39%
Impuesto al automotor	27.265	121		3.299.065	0,3351	0,02%
Tasa por desinfección	5.068	121	12	7.358.736	0,7474	0,04%
Tasa por revisión técnica	6.640	121	4	3.213.760	0,3264	0,02%
mantenimiento camaras	1.941	121	12	2.817.871	0,2862	0,02%
Tasa por renovación carnet	7.851	292		2.289.500	0,2325	0,01%
Seguro Parque Móvil	1.983.467	121		239.999.520	24,3770	1,29%
6. Costo del Personal				4.480.715.039	455,1105	24,13%
Personal de conducción				3.480.966.672	353,5651	18,75%
Uniformes Personal de Conducción	183.869	292		53.618.036	5,4460	0,29%
Personal de Administración				361.001.896	36,6673	1,94%
Uniformes Personal de Administración	183.869	25		4.649.863	0,4723	0,03%
Personal de Mantenimiento y Taller				525.050.425	53,3299	2,83%
Uniformes Personal de Mantenimiento	183.869	43		7.831.348	0,7954	0,04%
Asesoramiento Externo				47.596.801	4,8345	0,26%
7.Gastos Generales				447.065.797	45,4089	2,41%
Otros gastos	4%			439.707.061	44,6615	2,37%
Cuota gremial empresaria.	5.068		121	7.358.736	0,7474	0,04%
8. Costos de Inversión				5.029.417.074	510,8427	27,09%
Depreciaciones				2.427.344.304	246,5477	13,07%
Beneficio Empresario	10%			2.602.072.770	264,2950	14,02%
Impuesto a las Ganancias	35%			-910.725.470	-92,5032	-4,91%
9. Iva Credito Fiscal				1.294.226.872	131,4558	6,97%
Iva Credito Fiscal	21%			818.253.945	83,1108	4,41%
Iva Crédito Fiscal	15%			475.972.927	48,3450	2,56%
Iva Crédito Fiscal	10,50%			0	0,0000	0,00%
10. Ingresos por Publicidad				-1.306.800	-0,1327	-0,01%
Sub Total Sujeto a Impuestos				17.762.079.470	1.804,1112	95,67%
11.Determinación de Impuestos	alicuota		base imponible	803.519.106	81,6142	4,33%
Proporción de Subsidios	20%					
Impuesto a los ingresos brutos	1,75%		14.852.478.861	259.918.380	26,4002	1,40%
Tasa de Contraprestacion Em ^{oo}	0,66%		14.852.478.861	98.026.360	9,9566	0,53%
Tasa de EPRET	1,50%		14.852.478.861	222.787.183	22,6287	1,20%
Impuesto Debitos y Creditos Bancarios	1,20%		18.565.598.577	222.787.183	22,6287	1,20%
Total Costos				18.565.598.577	1.885,7254	100,00%

ESTRUCTURA DE COSTOS						
PRECIOS Y DATOS 2024						
Conceptos			Precios Unitarios Sin IVA		DECRETO 2198/23	VARIACION
			Valor	Unidad	ANTERIOR	
Vehículos	Urbanos Estándar OF 1621	\$ 191.637.369,82	\$/unidad	\$ 58.855.656,11	225,61%	
	Urbanos Estándar caja autom. (mot del)	\$ 197.177.452,37	\$/unidad	\$ 61.864.813,57	218,72%	
	Articulados O500 UA (motor trasero)	\$ 409.087.592,76	\$/unidad	\$ 121.463.036,20	236,80%	
	Piso bajo OH 1721 (motor trasero)	\$ 218.861.513,12	\$/unidad	\$ 67.203.306,79	225,67%	
	MINIBUS	\$ 141.754.780,09	\$/unidad	\$ 49.359.931,22	187,19%	
	Piso Bajo OH 1621 (motor trasero)	\$ 212.504.977,38	\$/unidad	\$ 65.337.556,56	225,24%	
	Piso Bajo O 500 U (motor trasero)	\$ 240.747.974,66	\$/unidad	\$ 76.464.646,15	214,85%	
	Piso Bajo VW 18,280 MAN (motor trasero)	\$ 240.747.974,66	\$/unidad	\$ 76.464.646,15		
Equipamiento	Cartelería LED (kit completo)	\$ 1.966.942,15	\$/unidad	701.900	180,23%	
			\$/unidad			
	Aire Acondicionado Minibus	\$ 9.483.471,07	\$/unidad	3.384.163	180,23%	
	Aire Ac. vehículo estándar OF	\$ 12.433.884,30	\$/unidad	4.437.014	180,23%	
	Aire Ac. vehículo P. Bajo OH	\$ 13.698.347,11	\$/unidad	4.888.235	180,23%	
	Aire Ac. vehículo articulado	\$ 19.458.677,69	\$/unidad	6.943.801	180,23%	
	Calefacción estándar OF		\$/unidad			
	Calefacción Piso Bajo OH		\$/unidad			
	Rampas de discapacitados	\$ 1.834.660,67	\$/unidad	654.696	180,23%	
	Sistema de monitores	\$ 472.732,76	\$/unidad	168.694	180,23%	
	Sistema de gps	\$ 302.649,40	\$/unidad	108.000	180,23%	
	Sistema de Camaras	\$ 1.908.439,87	\$/unidad	681.024	180,23%	
Personal	Básico Inicial Personal de Tráfico	\$ 537.379,77	\$/mes	403.863	33,06%	
	Básico Inicial Personal Adm - Manten	\$ 524.072,36	\$/mes	393.862	33,06%	
	Adicional por Boletera	\$ 47.882,64	\$/mes	35.986	33,06%	
	Adicional No Remunerativo	\$ 60.000,00	\$/mes			
	Viáticos	\$ 73.800,00	\$/mes	55.464	33,06%	
	Art. 68/71	\$ 75.833,27	\$/mes	56.992	33,06%	
	Hs Simple Pers. Tráfico		\$/hs			
	Hs 50% Pers. Tráfico		\$/hs			
	Hs 100% Pers. Tráfico		\$/hs			
	Antigüedad	14,00%	%	0		
	Cargas Sociales	27,00%	%	0		
	ART	3,80%	%	0		
	Insumos	Gas Oil Grado 2	\$ 726,00	\$/lt	209	246,62%
Gas Oil Premium		\$ 855,07	\$/lt	267	220,53%	
Gas Oil Premium precio Diferencial		\$ 0,00	\$/lt	0	141,00%	
UREA		\$ 1.036,00	\$/lt	279	271,53%	
Aceite motor Extravida		1.990,00	\$/lt	1.400	42,18%	
Aceite caja y diferencial		2.937,55	\$/lt	916	220,53%	
Aceite Sintetico Caja Aut		12.792,50	\$/lt	3.991	220,53%	
Aceite dirección hidráulica		2.556,00	\$/lt	1.042	145,30%	
Líquido refrigerante		1.390,00	\$/lt	938	48,22%	
Neumático nuevo		\$ 537.190,08	\$/lt	242.562	121,47%	
Neumatico minibus		296.007,02	\$/un			
Precurado		\$ 94.718,35	\$/un	43.661	116,94%	
Repuestos y reparaciones		840.000	kmts	840.000		
Reparaciones neumáticos		10,00%	% S/mantenimiento	0		
Pantalón		\$ 16.500,00	\$/un	6.560	151,52%	
Camisa		\$ 14.500,00	\$/un	5.700	154,39%	
Campera		\$ 33.000,00	\$/un	12.850	156,81%	
Zapatos		5,00%	\$/básico	0	0,00%	
Gasto en Uniformes por Persona		\$ 183.868,99	\$/año.persona	82.083	124,00%	
Gastos Generales		4,00%	\$/gastos operativos	0		
Impuestos, tasas y servicios						
Cuota gremial empresaria.	\$ 5.068,00	\$/veh.mes	3.390	49,50%		
Impuesto a los ingresos brutos	1,75%	\$/facturación				
Tasa de Contraprestacion Empresaria	0,66%	\$/facturación				
Tasa de EPRET	1,50%	\$/facturación				
Impuesto Debitos y Creditos Bancarios	1,20%	\$/facturación				
Impuesto a las Ganancias	35,00%	% Beneficio				
Impuesto al automotor	\$ 27.265,00	\$/veh/año	20.293			
Tasa por desinfección	\$ 5.068,00	\$/veh. mes				
Tasa por revisión técnica	\$ 6.640,00	\$/veh/trimestre	2.810	136,30%		
Tasa por renovación carnet	\$ 7.851,24	\$/chofer	4.545	72,74%		
Seguro Parque Movil	\$ 1.983.467,11	\$/año Veh	1.098.310	80,59%		
Costo Mensual GPS	\$ 5.292,95	\$/mes Veh	2.605			
Mantenimiento Cámaras	\$ 1.940,68	\$/mes Veh	1.294	50,00%		
IVA crédito fiscal	21,00%	\$/facturación				
IVA crédito fiscal	15,06%	\$/facturación				
IVA crédito fiscal	10,50%	\$/facturación				

ESTRUCTURA DE COSTOS		
ESTRUCTURA DE PERSONAL		GRUPO 200

Coeficientes Dotación de Personal			Personal		Factor Salarial	Masa Salarial	
Conceptos	Cantidad	Unidad	Cantidad	Unidad		Valor	Unidad
Conducción						3.480.966.672	\$/año
Personal de Conducción	2,410	personas/vehículo	292	personas/grupo	1,0	3.480.966.672	\$/año
Administración	0,21	personas/vehículo	25	personas/grupo		361.001.896	\$/año
Gerente	0,01	personas/vehículo	1,21	personas/grupo	2,5	33.569.657	\$/año
Jefe de tráfico o personal	0,01	personas/vehículo	1,21	personas/grupo	1,5	20.618.937	\$/año
Tesorero	0,01	personas/vehículo	0,61	personas/grupo	1,5	10.309.468	\$/año
Inspectores	0,06	personas/vehículo	6,78	personas/grupo	1,5	115.466.047	\$/año
Recaudadores-Vendedores	0,03	personas/vehículo	3,63	personas/grupo	1,0	42.430.731	\$/año
Controladores	0,05	personas/vehículo	6,05	personas/grupo	1,0	70.717.885	\$/año
Administrativos	0,05	personas/vehículo	5,81	personas/grupo	1,0	67.889.170	\$/año
Mantenimiento y Taller	0,35	personas/vehículo	43	personas/grupo		525.050.425	\$/año
Jefe de taller	0,02	personas/vehículo	2,54	personas/grupo	1,5	43.299.768	\$/año
Encargado de depósito	0,02	personas/vehículo	2,54	personas/grupo	1,0	29.701.512	\$/año
Mecánicos	0,10	personas/vehículo	12,58	personas/grupo	1,0	147.093.202	\$/año
Chapistas	0,05	personas/vehículo	6,05	personas/grupo	1,0	70.717.885	\$/año
Electricistas	0,03	personas/vehículo	3,63	personas/grupo	1,0	42.430.731	\$/año
Tapicero	0,02	personas/vehículo	2,54	personas/grupo	1,0	29.701.512	\$/año
Gomero	0,02	personas/vehículo	2,54	personas/grupo	1,0	29.701.512	\$/año
Lavador	0,02	personas/vehículo	2,54	personas/grupo	1,0	29.701.512	\$/año
Chofer (compras)	0,02	personas/vehículo	2,54	personas/grupo	1,0	29.701.512	\$/año
Sereno	0,02	personas/vehículo	2,54	personas/grupo	1,5	43.299.768	\$/año
Encargado combustibles	0,02	personas/vehículo	2,54	personas/grupo	1,0	29.701.512	\$/año
Asesoramiento	0,07	personas/vehículo	8	personas/grupo		47.596.801	\$/año
Contable	0,01	personas/vehículo	1,21	personas/grupo	1,3	10.143.581	\$/año
Infomático	0,01	personas/vehículo	1,21	personas/grupo	1,0	7.802.754	\$/año
Jurídico	0,01	personas/vehículo	1,21	personas/grupo	1,3	10.143.581	\$/año
Médico	0,01	personas/vehículo	1,21	personas/grupo	1,0	7.802.754	\$/año
Higiene y Seguridad	0,02	personas/vehículo	2,42	personas/grupo	0,5	7.802.754	\$/año
Psicólogo	0,01	personas/vehículo	1,21	personas/grupo	0,5	3.901.377	\$/año
Total	3,04	personas/vehículo	368	personas/grupo		4.414.615.793	\$/año

Salarios Personal de Conducción			
Conceptos		Valor	Unidad
Conceptos Remunerativos			
Básico		\$ 537.380	\$/mes
Antigüedad	14,00%	\$ 75.233	\$/mes
Cargas Sociales	27,00%	\$ 165.405	\$/mes
ART	3,80%	\$ 23.279	\$/mes
Conceptos No Remunerativos			
Adicional no remunerativo		\$ 60.000	\$/mes
Adicional por boletera no remunerativo		\$ 47.883	\$/mes
Viáticos		\$ 73.800	\$/mes

Salarios Personal de Administración, Mantenimiento y Taller			
Conceptos		Valor	Unidad
Conceptos Remunerativos			
Básico		\$ 524.072	\$/mes
Art. 68/71		\$ 75.833	\$/mes
Antigüedad	14,00%	\$ 83.987	\$/mes
Cargas Sociales	27,00%	\$ 184.651	\$/mes
ART	3,80%	\$ 25.988	\$/mes
Conceptos No Remunerativos			
Adicional No Remunerativo		\$ 60.000	\$/mes

Salarios Asesoramiento Externo		
Conceptos	Valor	Unidad
Conceptos No Remunerativos		
Básico	\$ 537.380	\$/mes

DESCRIPCIÓN DEL PARQUE MÓVIL

GRUPO 200

Año de Compra	Modelo por Tipo de Vehículos									Antigüedad
	Urbano Estándar	Urb. Estándar Automático	Articulado O500 UA	Piso Bajo OH 1721	Piso Bajo OH 1621	Piso Bajo O 500 U	Piso Bajo VW 18,280	Total	Proporción	
2.007										0
2.008									0,00%	16
2.009									0,00%	15
2.010									0,00%	14
2.011								-	0,00%	13
2.012			3					3	2,48%	12
2.013			1					1	0,83%	11
2.014								-	0,00%	10
2.015								-	0,00%	9
2.016	5,0			1	1		4	11	9,09%	8
2.017	2,0			2			11	15	12,40%	7
2.018		7		12	8			27	22,31%	6
2.019		4		3	17			24	19,83%	5
2.020								-	0,00%	4
2.021				6	2			8	6,61%	3
2.022	3			1	22	2	-	28	23,14%	2
2.023				4				4	3,31%	1
2.024										0
2.025										
2.026										
2.027										
2.028										
Total	10	11	4	29	50	2	15	121	100,00%	
Proporción	8,26%	9,09%	3,31%	23,97%	41,32%	1,65%	12,40%	100,00%		

Equipamiento	Urbano Estándar	Urb. Estándar Automático	Articulado O500 UA	Piso Bajo OH 1721	Piso Bajo OH 1621	Piso Bajo O 500 U	Piso Bajo VW 18,280	Total	Proporción
Cartelería LED (kit completo)	10	11	4	29	50	2	15	121	100,00%
								-	0,00%
								-	0,00%
Aire Ac. vehículo estándar OF	9	9						18	14,93%
Aire Ac. vehículo P. Bajo OH				25	43	2	13	83	68,23%
Aire Ac. vehículo articulado			4					4	3,31%
Aire Ac. vehículo Minibus								-	0,00%
Rampas de discapacitados			-	24	20	-	10	54	44,63%
Sistema de monitores								-	0,00%
Sistema de gps				-				-	0,00%
Sistema de Camaras	5	6	2	15	25	1	8	61	50,00%

Precios	Precio Unit. Sin IVA	Valor Unit. Ponderado
Vehículos		
Urbanos Estándar (motor delantero)	191.637.370	15.837.799
Urbanos Estándar caja autom. (mot del)	197.177.452	17.925.223
Articulados O500 UA (motor trasero)	409.087.593	13.523.557
Minibus MB LO 915/42	141.754.780	
Piso Bajo OH 1721 (motor trasero)	218.861.513	52.454.412
Piso Bajo OH 1621 (motor trasero)	212.504.977	87.811.974
Piso Bajo VW 18,280 MAN (motor trasero)	240.747.975	29.844.790
Piso Bajo O500 (motor trasero)	240.747.975	3.979.305
Equipamiento		
Cartelería LED (kit completo)	1.966.942	1.966.942
	0	0
	0	0
Aire Ac. vehículo estándar OF	12.433.884	1.855.834
Aire Ac. vehículo P. Bajo OH	13.698.347	9.346.575
Aire Ac. vehículo articulado	19.458.678	643.262
Aire Ac. vehículo Minibus	9.483.471	0
	0	0
Rampas de discapacitados	1.834.661	0
Sistema de monitores	472.733	0
Sistema de gps	302.649	0
Sistema de Camaras	1.908.440	954.220
Valor Promedio Ponderado Parque Móvil		236.143.894

ESTRUCTURA DE COSTOS

GRUPO 200

CÁLCULO DEL CAPITAL INVERTIDO

Año Actual	2.024	P Móvil	Playa	Garage	Admin.	M y Herram
Vida útil (en años)		10	20	50	50	10
Valor residual		16%	10%	20%	20%	20%
Depreciación anual		8,40%	4,50%	1,60%	1,60%	8,00%
Valores por coche		\$ 236.143.894	\$ 86.062	\$ 31.270	\$ 80.147	\$ 2.736.927

Antigüedad	Cantidad de Vehículos	Inversión en Vehículos
0	0	0
1	4	865.231.228
2	28	5.501.208.155
3	8	1.413.085.062
4	0	0
5	24	3.287.123.005
6	27	3.162.439.029
7	15	1.459.369.265
8	11	852.007.170
9	0	0
10	0	0
11	1	17.946.936
12	3	0
Total	121	16.558.409.848

check! 0

Antigüedad Concesión	6	(inicio 2019)			
Otros Bienes de Capital	\$	M2	Valor por coche	Valor Total	Valores 2.022
	M2	p/vehículo			
Edificio					
Pavimento	2.947,31	40,00	86.062	10.413.445	1.221
Garage	19.217,28	1,80	31.270	3.783.712	7.961
Edificio administración	29.552,78	3,00	80.147	9.697.805	12.243
Maquinarias y herramientas	2,00%		2.736.927	331.168.197	
inflacion acumulada enero-24/julio-23	141,4%				

Capital Invertido	Valor
Parque Móvil	16.558.409.848
Inmuebles	23.894.963
Maquinarias y herramientas	331.168.197
Total Capital Invertido	16.913.473.008

check! 0

Depreciaciones	Factor Anual	Valor Por Vehículo	Depreciación
Parque Móvil	8,40%	236.143.894	2.400.166.539
Pavimento	4,50%	86.062	468.605
Garage	1,60%	31.270	60.539
Edificio administración	1,60%	80.147	155.165
Bienes de Uso	8,00%	2.736.927	26.493.456
Total Depreciaciones			2.427.344.304

GRUPO 300

EL CACIQUE -LOS ANDES UT

RESUMEN MATRIZ DE CÁLCULO DE COSTOS

**GRUPO
300**

Conceptos	Valor	%
1. Combustibles	2.893.659.027	16,58%
2. Lubricantes y líquidos	108.150.950	0,62%
3. Neumáticos	202.991.781	1,16%
4. Mantenimiento	2.357.809.920	13,51%
5. Impuestos, tasas y seguros	273.960.677	1,57%
6. Costo del Personal	4.739.929.959	27,16%
7. Gastos Generales	430.844.541	2,47%
8. Costos de Inversión	4.526.528.137	25,93%
9. Iva Credito Fiscal	1.166.029.424	6,68%
10. Publicidad	-1.782.000	-0,01%
Sub Total Sujeto a Impuestos	16.698.122.417	95,67%
11. Determinación de Impuestos	755.387.928	4,33%
Total Costos por Año	17.453.510.344	100,00%

ESTRUCTURA DE COSTOS

2.024

CARACTERÍSTICAS DEL GRUPO

300

Conceptos		Unidad	Valor
Pasajeros Transportados		pas/año	24.073.753
Kilómetros Recorridos		km/año	9.312.061
Cantidad de Vehículos		unidad	128
Km por Vehículo por mes		km/veh.mes	6.062,54

Vehículos estandar combustible comun	42	32,50%
Vehículos estandar combustible premium	10	8,13%
Minibus combustible común	0	0,00%
Minibus combustible premium	0	0,00%
Vehículos Piso Bajo combustible comun	61	47,50%
Vehículos Piso Bajo combustible premium	15	11,88%
Vehículos Articulados combustible común	0	0,00%
Vehículos Articulados combustible premium	0	0,00%
Total	128	100,00%

							300	
MATRIZ DE CALCULO DE COSTOS								
Conceptos			Precios	Consumo	Por Km	Valor	Valor x Km	Proporción
1. Combustibles						2.893.659.027	310,7431	16,58%
Gas Oil vehículo estandar			726,00		0,39	856.900.476	92,0205	4,91%
Gas Oil infinia vehic. estandar			855,07		0,39	252.310.568	27,0950	1,45%
Gas Oil vehículo piso bajo			726,00		0,42	1.348.730.927	144,8370	7,73%
Gas Oil infinia vehic. P. bajo			855,07		0,42	397.127.877	42,6466	2,28%
								0,00%
								0,00%
Consumo urea			1.036,00		0,02	38.589.179	4,1440	0,22%
								0,00%
Gas Oil vehículo articulado			726,00		0,65	0	0,0000	0,00%
2. Lubricantes y líquidos						108.150.950	11,6141	0,62%
Cambio Aceite motor			1.990,00	36	10.000	66.711.602	7,1640	0,38%
Aceite caja y diferencial			8.788,93	4	10.000	31.100.353	3,3398	0,18%
Aceite dirección hidráulica			2.556,00	4	10.000	9.044.618	0,9713	0,05%
Líquido refrigerante			1.390,00	1	10.000	1.294.376	0,1390	0,01%
3. Neumáticos						202.991.781	21,7988	1,16%
Neumático nuevo			537.190,08	6	80.000	150.070.399	16,1157	0,86%
Neumático nuevo Articulado			537.190,08	10	80.000	0	0,0000	0,00%
Primer precurado			94.718,35	6	60.000	26.460.691	2,8416	0,15%
Segundo precurado			94.718,35	6	60.000	26.460.691	2,8416	0,15%
4. Mantenimiento						2.357.809.920	253,1996	13,51%
Repuestos y reparaciones			210.856.555	840.000		2.337.510.742	251,0197	13,39%
Reparaciones neumáticos			202.991.781	10%		20.299.178	2,1799	0,12%
5. Impuestos, tasas y seguros						273.960.677	29,4200	1,57%
Impuesto al automotor			27.265	128		3.489.920	0,3748	0,02%
Tasa por desinfección			5.068	128	12	7.784.448	0,8360	0,04%
Tasa por revisión técnica			6.640	128	4	3.399.680	0,3651	0,02%
mantenimiento camaras			1.941	128	12	2.980.889	0,3201	0,02%
Tasa por renovación carnet			7.851	308		2.421.951	0,2601	0,01%
Seguro Parque Movil			1.983.467	128		253.883.790	27,2640	1,45%
6. Costo del Personal						4.739.929.959	509,0098	27,16%
Personal de conducción						3.682.344.909	395,4382	21,10%
Uniformes Personal de Conducción			183.869	308		56.719.906	6,0910	0,32%
Personal de Administración						381.886.303	41,0099	2,19%
Uniformes Personal de Administración			183.869	27		4.918.863	0,5282	0,03%
Personal de Mantenimiento y Taller						555.425.243	59,6458	3,18%
Uniformes Personal de Mantenimiento			183.869	45		8.284.401	0,8896	0,05%
Asesoramiento Externo						50.350.335	5,4070	0,29%
7. Gastos Generales						430.844.541	46,2674	2,47%
Otros gastos			4%			423.060.093	45,4314	2,42%
Cuota gremial empresaria.			5.068		128	7.784.448	0,8360	0,04%
8. Costos de Inversión						4.526.528.137	486,0931	25,93%
Depreciaciones						2.324.916.930	249,6673	13,32%
Beneficio Empresario			10%			2.201.611.207	236,4258	12,61%
Impuesto a las Ganancias			35%			-770.563.923	-82,7490	-4,41%
9. Iva Credito Fiscal						1.166.029.424	125,2171	6,68%
Iva Credito Fiscal			21%			730.244.375	78,4192	4,18%
Iva Crédito Fiscal			15%			435.785.049	46,7979	2,50%
Iva Crédito Fiscal			10,50%			0	0,0000	0,00%
10. Ingresos por Publicidad						-1.782.000	-0,1914	-0,01%
Sub Total Sujeto a Impuestos						16.698.122.417	1.793,1716	95,67%
11. Determinación de Impuestos			alicuota		base imponible	755.387.928	81,1193	4,33%
Proporción de Subsidios			20%					
Impuesto a los ingresos brutos			1,75%		13.962.808.275	244.349.145	26,2401	1,40%
Tasa de Contraprestacion Empresaria		∞	0,66%		13.962.808.275	92.154.535	9,8963	0,53%
Tasa de EPRET			1,50%		13.962.808.275	209.442.124	22,4915	1,20%
Impuesto Debitos y Creditos Bancarios			1,20%		17.453.510.344	209.442.124	22,4915	1,20%
Total Costos						17.453.510.344	1.874,2909	100,00%

ESTRUCTURA DE COSTOS						
PRECIOS Y DATOS 2024						
Conceptos			Precios Unitarios Sin IVA		DECRETO 2198/23	VARIACION
			Valor	Unidad	ANTERIOR	
Vehículos	Urbanos Estándar OF 1621	\$ 191.637.369,82	\$/unidad	\$ 58.855.656,11	225,61%	
	Urbanos Estándar caja autom. (mot del)	\$ 197.177.452,37	\$/unidad	\$ 61.864.813,57	218,72%	
	Articulados O500 UA (motor trasero)	\$ 409.087.592,76	\$/unidad	\$ 121.463.036,20	236,80%	
	Piso bajo OH 1721 (motor trasero)	\$ 218.861.513,12	\$/unidad	\$ 67.203.306,79	225,67%	
	MINIBUS	\$ 141.754.780,09	\$/unidad	\$ 49.359.931,22	187,19%	
	Piso Bajo OH 1621 (motor trasero)	\$ 212.504.977,38	\$/unidad	\$ 65.337.556,56	225,24%	
	Piso Bajo O 500 U (motor trasero)	\$ 240.747.974,66	\$/unidad	\$ 76.464.646,15	214,85%	
	Piso Bajo VW 18,280 MAN (motor trasero)	\$ 240.747.974,66	\$/unidad	\$ 76.464.646,15		
Equipamiento	Cartelería LED (kit completo)	\$ 1.966.942,15	\$/unidad	701.900	180,23%	
			\$/unidad			
	Aire Acondicionado Minibus	\$ 9.483.471,07	\$/unidad	3.384.163	180,23%	
	Aire Ac. vehículo estándar OF	\$ 12.433.884,30	\$/unidad	4.437.014	180,23%	
	Aire Ac. vehículo P. Bajo OH	\$ 13.698.347,11	\$/unidad	4.888.235	180,23%	
	Aire Ac. vehículo articulado	\$ 19.458.677,69	\$/unidad	6.943.801	180,23%	
	Calefacción estándar OF		\$/unidad			
	Calefacción Piso Bajo OH		\$/unidad			
	Rampas de discapacitados	\$ 1.834.660,67	\$/unidad	654.696	180,23%	
	Sistema de monitores	\$ 472.732,76	\$/unidad	168.694	180,23%	
	Sistema de gps	\$ 302.649,40	\$/unidad	108.000	180,23%	
Sistema de Camaras	\$ 1.908.439,87	\$/unidad	681.024	180,23%		
Personal	Básico Inicial Personal de Tráfico	\$ 537.379,77	\$/mes	403.863	33,06%	
	Básico Inicial Personal Adm - Manten	\$ 524.072,36	\$/mes	393.862	33,06%	
	Adicional por Boletera	\$ 47.882,64	\$/mes	35.986	33,06%	
	Adicional No Remunerativo	\$ 60.000,00	\$/mes			
	Viáticos	\$ 73.800,00	\$/mes	55.464	33,06%	
	Art. 68/71	\$ 75.833,27	\$/mes	56.992	33,06%	
	Hs Simple Pers. Tráfico		\$/hs			
	Hs 50% Pers. Tráfico		\$/hs			
	Hs 100% Pers. Tráfico		\$/hs			
	Antigüedad	14,00%	%	0		
	Cargas Sociales	27,00%	%	0		
	ART	3,80%	%	0		
Insumos	Gas Oil Grado 2	\$ 726,00	\$/lt	209	246,62%	
	Gas Oil Premium	\$ 855,07	\$/lt	267	220,53%	
	Gas Oil Premium precio Diferencial	\$ 0,00	\$/lt	0	141,00%	
	UREA	\$ 1.036,00	\$/lt	279	271,53%	
	Aceite motor Extravida	1.990,00	\$/lt	1.400	42,18%	
	Aceite caja y diferencial	2.937,55	\$/lt	916	220,53%	
	Aceite Sintetico Caja Aut	12.792,50	\$/lt	3.991	220,53%	
	Aceite dirección hidráulica	2.556,00	\$/lt	1.042	145,30%	
	Líquido refrigerante	1.390,00	\$/lt	938	48,22%	
	Neumático nuevo	\$ 537.190,08	\$/lt	242.562	121,47%	
	Neumatico minibus	296.007,02	\$/un			
	Precurado	\$ 94.718,35	\$/un	43.661	116,94%	
	Repuestos y reparaciones	840.000	kmts	840.000		
	Reparaciones neumáticos	10,00%	% S/mantenimiento	0		
	Pantalón	\$ 16.500,00	\$/un	6.560	151,52%	
	Camisa	\$ 14.500,00	\$/un	5.700	154,39%	
	Campera	\$ 33.000,00	\$/un	12.850	156,81%	
	Zapatos	5,00%	\$/básico	0	0,00%	
	Gasto en Uniformes por Persona	\$ 183.868,99	\$/año.persona	82.083	124,00%	
	Gastos Generales	4,00%	\$/gastos operativos	0		
Impuestos, tasas y servicios						
Cuota gremial empresaria.	\$ 5.068,00	\$/veh.mes	3.390	49,50%		
Impuesto a los ingresos brutos	1,75%	\$/facturación				
Tasa de Contraprestacion Empresaria	0,66%	\$/facturación				
Tasa de EPRET	1,50%	\$/facturación				
Impuesto Debitos y Creditos Bancarios	1,20%	\$/facturación				
Impuesto a las Ganancias	35,00%	% Beneficio				
Impuesto al automotor	\$ 27.265,00	\$/veh/año	20.293			
Tasa por desinfección	\$ 5.068,00	\$/veh. mes				
Tasa por revisión técnica	\$ 6.640,00	\$/veh/trimestre	2.810	136,30%		
Tasa por renovación carnet	\$ 7.851,24	\$/chofer	4.545	72,74%		
Seguro Parque Movil	\$ 1.983.467,11	\$/año Veh	1.098.310	80,59%		
Costo Mensual GPS	\$ 5.292,95	\$/mes Veh	2.605			
Mantenimiento Cámaras	\$ 1.940,68	\$/mes Veh	1.294	50,00%		
IVA crédito fiscal	21,00%	\$/facturación				
IVA crédito fiscal	15,06%	\$/facturación				
IVA crédito fiscal	10,50%	\$/facturación				

ESTRUCTURA DE PERSONAL

300

Coeficientes Dotación de Personal			Personal		Factor Salarial	Masa Salarial	
Conceptos	Cantidad	Unidad	Cantidad	Unidad		Valor	Unidad
Conducción						3.682.344.909	\$/año
Personal de Conducción	2,410	sonas/vehículo	308	personas/grupo	1,0	3.682.344.909	\$/año
Administración	0,21	sonas/vehículo	27	personas/grupo		381.886.303	\$/año
Gerente	0,01	sonas/vehículo	1,28	personas/grupo	2,5	35.511.703	\$/año
Jefe de tráfico o personal	0,01	sonas/vehículo	1,28	personas/grupo	1,5	21.811.768	\$/año
Tesorero	0,01	sonas/vehículo	0,64	personas/grupo	1,5	10.905.884	\$/año
Inspectores	0,06	sonas/vehículo	7,17	personas/grupo	1,5	122.145.901	\$/año
Recaudadores-Vendedores	0,03	sonas/vehículo	3,84	personas/grupo	1,0	44.885.402	\$/año
Controladores	0,05	sonas/vehículo	6,40	personas/grupo	1,0	74.809.003	\$/año
Administrativos	0,05	sonas/vehículo	6,14	personas/grupo	1,0	71.816.643	\$/año
Mantenimiento y Taller	0,35	sonas/vehículo	45	personas/grupo		555.425.243	\$/año
Jefe de taller	0,02	sonas/vehículo	2,69	personas/grupo	1,5	45.804.713	\$/año
Encargado de depósito	0,02	sonas/vehículo	2,69	personas/grupo	1,0	31.419.781	\$/año
Mecánicos	0,10	sonas/vehículo	13,31	personas/grupo	1,0	155.602.726	\$/año
Chapistas	0,05	sonas/vehículo	6,40	personas/grupo	1,0	74.809.003	\$/año
Electricistas	0,03	sonas/vehículo	3,84	personas/grupo	1,0	44.885.402	\$/año
Tapicero	0,02	sonas/vehículo	2,69	personas/grupo	1,0	31.419.781	\$/año
Gomero	0,02	sonas/vehículo	2,69	personas/grupo	1,0	31.419.781	\$/año
Lavador	0,02	sonas/vehículo	2,69	personas/grupo	1,0	31.419.781	\$/año
Chofer (compras)	0,02	sonas/vehículo	2,69	personas/grupo	1,0	31.419.781	\$/año
Sereno	0,02	sonas/vehículo	2,69	personas/grupo	1,5	45.804.713	\$/año
Encargado combustibles	0,02	sonas/vehículo	2,69	personas/grupo	1,0	31.419.781	\$/año
Asesoramiento	0,07	sonas/vehículo	9	personas/grupo		50.350.335	\$/año
Contable	0,01	sonas/vehículo	1,28	personas/grupo	1,3	10.730.399	\$/año
Infomático	0,01	sonas/vehículo	1,28	personas/grupo	1,0	8.254.153	\$/año
Jurídico	0,01	sonas/vehículo	1,28	personas/grupo	1,3	10.730.399	\$/año
Médico	0,01	sonas/vehículo	1,28	personas/grupo	1,0	8.254.153	\$/año
Higiene y Seguridad	0,02	sonas/vehículo	2,56	personas/grupo	0,5	8.254.153	\$/año
Psicólogo	0,01	sonas/vehículo	1,28	personas/grupo	0,5	4.127.077	\$/año
Total	3,04	sonas/vehículo	389	personas/grupo		4.670.006.789	\$/año

Salarios Personal de Conducción			
Conceptos		Valor	Unidad
Conceptos Remunerativos			
Básico		\$ 537.380	\$/mes
Antigüedad	14,00%	\$ 75.233	\$/mes
Cargas Sociales	27,00%	\$ 165.405	\$/mes
ART	3,80%	\$ 23.279	\$/mes
Conceptos No Remunerativos			
Adicional no remunerativo		\$ 60.000	\$/mes
Adicional por boletera no remunerativo		\$ 47.883	\$/mes
Viáticos		\$ 73.800	\$/mes

Salarios Personal de Administración, Mantenimiento y Taller			
Conceptos		Valor	Unidad
Conceptos Remunerativos			
Básico		\$ 524.072	\$/mes
Art. 68/71		\$ 75.833	\$/mes
Antigüedad	14,00%	\$ 83.987	\$/mes
Cargas Sociales	27,00%	\$ 184.651	\$/mes
ART	3,80%	\$ 25.988	\$/mes
Conceptos No Remunerativos			
Adicional No Remunerativo		\$ 60.000	\$/mes

Salarios Asesoramiento Externo			
Conceptos		Valor	Unidad
Conceptos No Remunerativos			
Básico		\$ 537.380	\$/mes

Año de Compra	Modelo por Tipo de Vehículos									Antigüedad
	Urbano Estándar	Urb. Estandar Automático	Articulado O500	Piso Bajo OH 1721	Piso Bajo OH 1621	Piso Bajo O500	Piso Bajo VW 18,280	Total	Proporción	
2.007										0
2.008									0,00%	16
2.009									0,00%	15
2.010									0,00%	14
2.011	0,0							-	0,00%	13
2.012	0,0		0					-	0,00%	12
2.013	4							4	3,13%	11
2.014	0,0				15,0			15	11,72%	10
2.015	4,0				0			4	3,13%	9
2.016	12,0							12	9,38%	8
2.017	14,0							14	10,94%	7
2.018	8,0				3			11	8,59%	6
2.019	10,0				24			34	26,56%	5
2.020	0,0				6			6	4,69%	4
2.021				0	8			8	6,25%	3
2.022				0	17			17	13,28%	2
2.023					3			3	2,34%	1
2.024										0
2.025										
2.026										
2.027										
2.028										
Total	52	-	-	-	76	-		128	100,00%	
Proporción	40,63%	0,00%	0,00%	0,00%	59,38%	0,00%		100,00%		

Equipamiento	Urbano Estándar	Urb. Estandar Automático	Articulado O500 UA	Piso Bajo OH 1721	Piso Bajo OH 1621	Piso Bajo O500	Piso Bajo VW 18,280	Total	Proporción
Cartelería LED (kit completo)	52	-	-	-	76	-		128	100,00%
								-	0,00%
								-	0,00%
Aire Ac. vehículo estándar OF	26	-						26	20,31%
Aire Ac. vehículo P. Bajo OH				-	38			38	29,69%
Aire Ac. vehículo articulado			-					-	0,00%
Aire Ac. vehículo Minibus								-	0,00%
Rampas de discapacitados				-	26			26	20,00%
Sistema de monitores									0,00%
Sistema de gps									0,00%
Sistema de Camaras	31	-	-	-	45	-		76	59,00%
Combustible Premium									0,00%

Precios	Precio Unit. Sin IVA	Valor Unit. Ponderado
Vehículos		
Urbanos Estándar (motor delantero)	191.637.370	77.852.681
Urbanos Estándar caja autom. (mot del)	197.177.452	0
Articulados O500 UA (motor trasero)	409.087.593	0
Minibus MB LO 915/42	141.754.780	0
Piso Bajo OH 1721 (motor trasero)	218.861.513	0
Piso Bajo OH 1621 (motor trasero)	212.504.977	126.174.830
Piso Bajo VW 18,280 MAN (motor trasero)	240.747.975	0
Piso Bajo O500 (motor trasero)	240.747.975	0
Equipamiento		
Cartelería LED (kit completo)	1.966.942	1.966.942
	0	0
	0	0
Aire Ac. vehículo estándar OF	12.433.884	2.525.633
Aire Ac. vehículo P. Bajo OH	13.698.347	4.066.697
Aire Ac. vehículo articulado	19.458.678	0
Aire Ac. vehículo Minibus	9.483.471	0
	0	0
Rampas de discapacitados	1.834.661	366.932
Sistema de monitores	472.733	0
Sistema de gps	302.649	0
Sistema de Camaras	1.908.440	1.125.980
Valor Promedio Ponderado Parque Móvil		214.079.695

ESTRUCTURA DE COSTOS

GRUPO 300

CÁLCULO DEL CAPITAL INVERTIDO

Año Actual	2.024	P Móvil	Playa	Garage	Admin.	M y Herram
Vida útil (en años)		10	20	50	50	10
Valor residual		16%	10%	20%	20%	20%
Depreciación anual		8,40%	4,50%	1,60%	1,60%	8,00%
Valores por coche		\$ 214.079.695	\$ 86.062	\$ 31.270	\$ 80.147	\$ 2.188.296

Antigüedad	Cantidad de Vehículos	Inversión en Vehículos
0	0	0
1	3	588.291.002
2	17	3.027.943.208
3	8	1.281.052.896
4	6	852.893.506
5	34	4.221.651.589
6	11	1.168.018.817
7	14	1.234.811.682
8	12	842.617.680
9	4	208.941.782
10	15	513.791.268
11	4	65.080.227
12	0	0
Total	128	14.005.093.658

check!

0

Antigüedad Concesión		6	(inicio 2019)		
Otros Bienes de Capital		\$	M2	Valor por	Valor
		M2	p/vehículo	coche	Total
Edificio					
	Pavimento	2.947	40,00	86.062	11.015.876
	Garage	19.217	1,80	31.270	4.002.605
	Edificio administración	29.553	3,00	80.147	10.258.835
Maquinarias y herramientas		2,00%		2.188.296	280.101.873
inflacion acumulada enero-24/julio-23		141,4%			

Capital Invertido	Valor
Parque Móvil	14.005.093.658
Inmuebles	25.277.316
Maquinarias y herramienta	280.101.873
Total Capital Invertido	14.310.472.847

check!

0

Depreciaciones	Factor Anual	Valor Por Vehículo	Depreciación
Parque Móvil	8,40%	214.079.695	2.301.784.882
Pavimento	4,50%	86.062	495.714
Garage	1,60%	31.270	64.042
Edificio administración	1,60%	80.147	164.141
Bienes de Uso	8,00%	2.188.296	22.408.150
Total Depreciaciones			2.324.916.930

GRUPO 400

EL TRAPICHE SRL -ALVEAR SA UT

RESUMEN MATRIZ DE CÁLCULO DE COSTOS

GRUPO 400

Conceptos	Valor	%
1. Combustibles	2.594.260.750	15,85%
2. Lubricantes y líquidos	89.298.078	0,55%
3. Neumáticos	186.166.821	1,14%
4. Mantenimiento	2.131.467.286	13,03%
5. Impuestos, tasas y seguros	263.259.088	1,61%
6. Costo del Personal	4.554.776.445	27,83%
7. Gastos Generales	400.249.507	2,45%
8. Costos de Inversión	4.380.440.455	26,77%
9. Iva Credito Fiscal	1.056.393.642	6,46%
10. Publicidad	-594.000	0,00%
Sub Total Sujeto a Impuestos	15.655.718.071	95,67%
11. Determinación de Impuestos	708.231.748	4,33%
Total Costos por Año	16.363.949.819	100,00%

ESTRUCTURA DE COSTOS

2.024

CARACTERÍSTICAS DEL GRUPO

400

Conceptos		Unidad	Valor
Pasajeros Transportados		pas/año	23.425.244
Kilómetros Recorridos		km/año	8.540.231,1
Cantidad de Vehículos		unidad	123
Km por Vehículo por mes		km/veh.mes	5.786,06

Vehículos estandar combustible comun	70	57,24%
Vehículos estandar combustible premium	18	14,31%
Minibus combustible común	-	0,00%
Minibus combustible premium	-	0,00%
Vehículos Piso Bajo combustible comun	28	22,76%
Vehículos Piso Bajo combustible premium	7	5,69%
Vehículos Articulados combustible común	-	0,00%
Vehículos Articulados combustible premium	-	0,00%
Total	123	100,00%

Conceptos	Precios	Consumo	Por Km	Valor	Valor x Km	Proporción
1. Combustibles				2.594.260.750	303,7694	15,85%
Gas Oil vehículo estandar	726,00		0,39	1.384.007.359	162,0574	8,46%
Gas Oil preferencial vehic. estandar	855,07		0,39	407.514.867	47,7171	2,49%
Gas Oil vehículo piso bajo	726,00		0,42	592.800.355	69,4127	3,62%
Gas Oil preferencial vehic. P. bajo	855,07		0,42	174.547.452	20,4383	1,07%
Consumo urea	1.036,00		0,02	35.390.718	4,1440	0,22%
Gas Oil vehículo articulado	726,00		0,65	0	0,0000	0,00%
2. Lubricantes y líquidos				89.298.078	10,4562	0,55%
Cambio Aceite motor	1.990,00	36	10.000	61.182.216	7,1640	0,37%
Aceite caja y diferencial	5.741,81	4	10.000	18.633.814	2,1819	0,11%
Aceite dirección hidráulica	2.556,00	4	10.000	8.294.956	0,9713	0,05%
Líquido refrigerante	1.390,00	1	10.000	1.187.092	0,1390	0,01%
3. Neumáticos				186.166.821	21,7988	1,14%
Neumático nuevo	537.190,08	6	80.000	137.631.824	16,1157	0,84%
Neumático nuevo Articulado	537.190,08	10	80.000	0	0,0000	0,00%
Primer precurado	94.718,35	6	60.000	24.267.499	2,8416	0,15%
Segundo precurado	94.718,35	6	60.000	24.267.499	2,8416	0,15%
4. Mantenimiento				2.131.467.286	249,5796	13,03%
Repuestos y reparaciones	207.815.747	840.000		2.112.850.604	247,3997	12,91%
Reparaciones neumáticos	186.166.821	10%		18.616.682	2,1799	0,11%
5. Impuestos, tasas y seguros				263.259.088	30,8258	1,61%
Impuesto al automotor	27.265	123		3.353.595	0,3927	0,02%
Tasa por desinfección	5.068	123	12	7.480.368	0,8759	0,05%
Tasa por revisión técnica	6.640	123	4	3.266.880	0,3825	0,02%
mantenimiento camaras	1.941	123	12	2.864.448	0,3354	0,02%
Tasa por renovación carnet	7.851	296		2.327.343	0,2725	0,01%
Seguro Parque Movil	1.983.467	123		243.966.454	28,5667	1,49%
6. Costo del Personal				4.554.776.445	533,3318	27,83%
Personal de conducción				3.538.503.311	414,3334	21,62%
Uniformes Personal de Conducción	183.869	296		54.504.284	6,3821	0,33%
Personal de Administración				366.968.869	42,9694	2,24%
Uniformes Personal de Administración	183.869	26		4.726.720	0,5535	0,03%
Personal de Mantenimiento y Taller				533.728.944	62,4958	3,26%
Uniformes Personal de Mantenimiento	183.869	43		7.960.792	0,9322	0,05%
Asesoramiento Externo				48.383.525	5,6654	0,30%
7. Gastos Generales				400.249.507	46,8664	2,45%
Otros gastos	4%			392.769.139	45,9905	2,40%
Cuota gremial empresaria.	5.068		123	7.480.368	0,8759	0,05%
8. Costos de Inversión				4.380.440.455	512,9183	26,77%
Depreciaciones				2.203.309.499	257,9918	13,46%
Beneficio Empresario	10%			2.177.130.956	254,9265	13,30%
Impuesto a las Ganancias	35%			-761.995.835	-89,2243	-4,66%
9. Iva Credito Fiscal				1.056.393.642	123,6961	6,46%
Iva Credito Fiscal	21%			665.697.973	77,9485	4,07%
Iva Crédito Fiscal	15%			390.695.669	45,7477	2,39%
Iva Crédito Fiscal	11%			0	0,0000	0,00%
10. Ingresos por Publicidad				-594.000	-0,0696	0,00%
Sub Total Sujeto a Impuestos				15.655.718.071	1.833,1726	95,67%
11. Determinación de Impuestos	alicuota		base imponible	708.231.748	82,9289	4,33%
Proporción de Subsidios	20%					
Impuesto a los ingresos brutos	1,75%		13.091.159.855	229.095.297	26,8254	1,40%
Tasa de Contraprestacion Empresari ^{oo}	0,66%		13.091.159.855	86.401.655	10,1170	0,53%
Tasa de EPRET	1,50%		13.091.159.855	196.367.398	22,9932	1,20%
Impuesto Debitos y Creditos Bancarios	1,20%		16.363.949.819	196.367.398	22,9932	1,20%
Total Costos				16.363.949.819	1.916,1015	100,00%

ESTRUCTURA DE COSTOS						
PRECIOS Y DATOS 2024						
Conceptos			Precios Unitarios Sin IVA		DECRETO 2198/23	VARIACION
			Valor	Unidad	ANTERIOR	
Vehículos	Urbanos Estándar OF 1621	\$ 191.637.369,82	\$/unidad	\$ 58.855.656,11	225,61%	
	Urbanos Estándar caja autom. (mot del)	\$ 197.177.452,37	\$/unidad	\$ 61.864.813,57	218,72%	
	Articulados O500 UA (motor trasero)	\$ 409.087.592,76	\$/unidad	\$ 121.463.036,20	236,80%	
	Piso bajo OH 1721 (motor trasero)	\$ 218.861.513,12	\$/unidad	\$ 67.203.306,79	225,67%	
	MINIBUS	\$ 141.754.780,09	\$/unidad	\$ 49.359.931,22	187,19%	
	Piso Bajo OH 1621 (motor trasero)	\$ 212.504.977,38	\$/unidad	\$ 65.337.556,56	225,24%	
	Piso Bajo O 500 U (motor trasero)	\$ 240.747.974,66	\$/unidad	\$ 76.464.646,15	214,85%	
	Piso Bajo VW 18,280 MAN (motor trasero)	\$ 240.747.974,66	\$/unidad	\$ 76.464.646,15		
Equipamiento	Cartelería LED (kit completo)	\$ 1.966.942,15	\$/unidad	701.900	180,23%	
			\$/unidad			
	Aire Acondicionado Minibus	\$ 9.483.471,07	\$/unidad	3.384.163	180,23%	
	Aire Ac. vehículo estándar OF	\$ 12.433.884,30	\$/unidad	4.437.014	180,23%	
	Aire Ac. vehículo P. Bajo OH	\$ 13.698.347,11	\$/unidad	4.888.235	180,23%	
	Aire Ac. vehículo articulado	\$ 19.458.677,69	\$/unidad	6.943.801	180,23%	
	Calefacción estándar OF		\$/unidad			
	Calefacción Piso Bajo OH		\$/unidad			
	Rampas de discapacitados	\$ 1.834.660,67	\$/unidad	654.696	180,23%	
	Sistema de monitores	\$ 472.732,76	\$/unidad	168.694	180,23%	
	Sistema de gps	\$ 302.649,40	\$/unidad	108.000	180,23%	
	Sistema de Camaras	\$ 1.908.439,87	\$/unidad	681.024	180,23%	
Personal	Básico Inicial Personal de Tráfico	\$ 537.379,77	\$/mes	403.863	33,06%	
	Básico Inicial Personal Adm - Manten	\$ 524.072,36	\$/mes	393.862	33,06%	
	Adicional por Boletera	\$ 47.882,64	\$/mes	35.986	33,06%	
	Adicional No Remunerativo	\$ 60.000,00	\$/mes			
	Viáticos	\$ 73.800,00	\$/mes	55.464	33,06%	
	Art. 68/71	\$ 75.833,27	\$/mes	56.992	33,06%	
	Hs Simple Pers. Tráfico		\$/hs			
	Hs 50% Pers. Tráfico		\$/hs			
	Hs 100% Pers. Tráfico		\$/hs			
	Antigüedad	14,00%	%	0		
	Cargas Sociales	27,00%	%	0		
	ART	3,80%	%	0		
Insumos	Gas Oil Grado 2	\$ 726,00	\$/lt	209	246,62%	
	Gas Oil Premium	\$ 855,07	\$/lt	267	220,53%	
	Gas Oil Premium precio Diferencial	\$ 0,00	\$/lt	0	141,00%	
	UREA	\$ 1.036,00	\$/lt	279	271,53%	
	Aceite motor Extravida	1.990,00	\$/lt	1.400	42,18%	
	Aceite caja y diferencial	2.937,55	\$/lt	916	220,53%	
	Aceite Sintetico Caja Aut	12.792,50	\$/lt	3.991	220,53%	
	Aceite dirección hidráulica	2.556,00	\$/lt	1.042	145,30%	
	Líquido refrigerante	1.390,00	\$/lt	938	48,22%	
	Neumático nuevo	\$ 537.190,08	\$/lt	242.562	121,47%	
	Neumatico minibus	296.007,02	\$/un			
	Precurado	\$ 94.718,35	\$/un	43.661	116,94%	
	Repuestos y reparaciones	840.000	kmts	840.000		
	Reparaciones neumáticos	10,00%	% S/mantenimiento	0		
	Pantalón	\$ 16.500,00	\$/un	6.560	151,52%	
	Camisa	\$ 14.500,00	\$/un	5.700	154,39%	
	Campera	\$ 33.000,00	\$/un	12.850	156,81%	
	Zapatos	5,00%	\$/básico	0	0,00%	
	Gasto en Uniformes por Persona	\$ 183.868,99	\$/año.persona	82.083	124,00%	
	Gastos Generales	4,00%	\$/gastos operativos	0		
Impuestos, tasas y servicios						
Cuota gremial empresaria.	\$ 5.068,00	\$/veh.mes	3.390	49,50%		
Impuesto a los ingresos brutos	1,75%	\$/facturación				
Tasa de Contraprestacion Empresaria	0,66%	\$/facturación				
Tasa de EPRET	1,50%	\$/facturación				
Impuesto Debitos y Creditos Bancarios	1,20%	\$/facturación				
Impuesto a las Ganancias	35,00%	% Beneficio				
Impuesto al automotor	\$ 27.265,00	\$/veh/año	20.293			
Tasa por desinfección	\$ 5.068,00	\$/veh. mes				
Tasa por revisión técnica	\$ 6.640,00	\$/veh/trimestre	2.810	136,30%		
Tasa por renovación carnet	\$ 7.851,24	\$/chofer	4.545	72,74%		
Seguro Parque Movil	\$ 1.983.467,11	\$/año Veh	1.098.310	80,59%		
Costo Mensual GPS	\$ 5.292,95	\$/mes Veh	2.605			
Mantenimiento Cámaras	\$ 1.940,68	\$/mes Veh	1.294	50,00%		
IVA crédito fiscal	21,00%	\$/facturación				
IVA crédito fiscal	15,06%	\$/facturación				
IVA crédito fiscal	10,50%	\$/facturación				

ESTRUCTURA DE PERSONAL
400

Coeficientes Dotación de Personal			Personal		Factor	Masa Salarial	
Conceptos	Cantidad	Unidad	Cantidad	Unidad	Salarial	Valor	Unidad
Conducción						3.538.503.311	\$/año
Personal de Conducción	2,410	sonas/vehíc	296	personas/grupo	1,0	3.538.503.311	\$/año
Administración	0,21	sonas/vehíc	26	personas/grupo		366.968.869	\$/año
Gerente	0,01	sonas/vehíc	1,23	personas/grupo	2,5	34.124.527	\$/año
Jefe de tráfico o personal	0,01	sonas/vehíc	1,23	personas/grupo	1,5	20.959.746	\$/año
Tesorero	0,01	sonas/vehíc	0,62	personas/grupo	1,5	10.479.873	\$/año
Inspectores	0,06	sonas/vehíc	6,89	personas/grupo	1,5	117.374.577	\$/año
Recaudadores-Vendedores	0,03	sonas/vehíc	3,69	personas/grupo	1,0	43.132.066	\$/año
Controladores	0,05	sonas/vehíc	6,15	personas/grupo	1,0	71.886.776	\$/año
Administrativos	0,05	sonas/vehíc	5,90	personas/grupo	1,0	69.011.305	\$/año
Mantenimiento y Taller	0,35	sonas/vehíc	43	personas/grupo		533.728.944	\$/año
Jefe de taller	0,02	sonas/vehíc	2,58	personas/grupo	1,5	44.015.466	\$/año
Encargado de depósito	0,02	sonas/vehíc	2,58	personas/grupo	1,0	30.192.446	\$/año
Mecánicos	0,10	sonas/vehíc	12,79	personas/grupo	1,0	149.524.494	\$/año
Chapistas	0,05	sonas/vehíc	6,15	personas/grupo	1,0	71.886.776	\$/año
Electricistas	0,03	sonas/vehíc	3,69	personas/grupo	1,0	43.132.066	\$/año
Tapicero	0,02	sonas/vehíc	2,58	personas/grupo	1,0	30.192.446	\$/año
Gomero	0,02	sonas/vehíc	2,58	personas/grupo	1,0	30.192.446	\$/año
Lavador	0,02	sonas/vehíc	2,58	personas/grupo	1,0	30.192.446	\$/año
Chofer (compras)	0,02	sonas/vehíc	2,58	personas/grupo	1,0	30.192.446	\$/año
Sereno	0,02	sonas/vehíc	2,58	personas/grupo	1,5	44.015.466	\$/año
Encargado combustibles	0,02	sonas/vehíc	2,58	personas/grupo	1,0	30.192.446	\$/año
Asesoramiento	0,07	sonas/vehíc	9	personas/grupo		48.383.525	\$/año
Contable	0,01	sonas/vehíc	1,23	personas/grupo	1,3	10.311.243	\$/año
Infomático	0,01	sonas/vehíc	1,23	personas/grupo	1,0	7.931.725	\$/año
Jurídico	0,01	sonas/vehíc	1,23	personas/grupo	1,3	10.311.243	\$/año
Médico	0,01	sonas/vehíc	1,23	personas/grupo	1,0	7.931.725	\$/año
Higiene y Seguridad	0,02	sonas/vehíc	2,46	personas/grupo	0,5	7.931.725	\$/año
Psicólogo	0,01	sonas/vehíc	1,23	personas/grupo	0,5	3.965.863	\$/año
Total	3,04	sonas/vehíc	374	personas/grupo		4.487.584.649	\$/año

Salarios Personal de Conducción			
Conceptos		Valor	Unidad
Conceptos Remunerativos			
Básico		\$ 537.380	\$/mes
Antigüedad	14,00%	\$ 75.233	\$/mes
Cargas Sociales	27,00%	\$ 165.405	\$/mes
ART	3,80%	\$ 23.279	\$/mes
Conceptos No Remunerativos			
Adicional no remunerativo		\$ 60.000	\$/mes
Adicional por boletera no remunerativo		\$ 47.883	\$/mes
Viáticos		\$ 73.800	\$/mes

Salarios Personal de Administración, Mantenimiento y Taller			
Conceptos		Valor	Unidad
Conceptos Remunerativos			
Básico		\$ 524.072	\$/mes
Art. 68/71		\$ 75.833	\$/mes
Antigüedad	14,00%	\$ 83.987	\$/mes
Cargas Sociales	27,00%	\$ 184.651	\$/mes
ART	3,80%	\$ 25.988	\$/mes
Conceptos No Remunerativos			
Adicional No Remunerativo		\$ 60.000	\$/mes

Salarios Asesoramiento Externo			
Conceptos		Valor	Unidad
Conceptos No Remunerativos			
Básico		\$ 537.380	\$/mes

DESCRIPCIÓN DEL PARQUE MÓVIL

400

Año de Compra	Modelo por Tipo de Vehiculos									Antigüedad
	Urbano Estándar	Urb. Estandar Automático	Articulado O500 UA	Piso Bajo OH 1721	Piso Bajo OH 1621	Piso Bajo O500	Piso Bajo VW 18,280	Total	Proporción	
2.007										0
2.008								-	0,00%	16
2.009	0,0							-	0,00%	15
2.010	0,0							-	0,00%	14
2.011								-	0,00%	13
2.012								-	0,00%	12
2.013	-							-	0,00%	11
2.014	2							2	1,63%	10
2.015	0,0				-			-	0,00%	9
2.016	33,0				1			34	27,64%	8
2.017	1,0				5			6	4,88%	7
2.018	7,0							7	5,69%	6
2.019	38,0				14			52	42,28%	5
2.020	0,0							-	0,00%	4
2.021	6				5			11	8,94%	3
2.022	1				2			3	2,44%	2
2.023					8			8	6,50%	1
2.024										0
2.025										
2.026										
2.027										
2.028										
Total	88	-	-	-	35	-		123	100,00%	
Proporción	71,54%	0,00%	0,00%	0,00%	28,46%	0,00%		100,00%		

Equipamiento	Urbano Estándar	Urb. Estandar Automático	Articulado O500 UA	Piso Bajo OH 1721	Piso Bajo OH 1621	Piso Bajo O500	Piso Bajo VW 18,280	Total	Proporción
Cartelería LED (kit completo)	88	-	-	-	35	-		123	100,00%
								-	0,00%
								-	0,00%
Aire Ac. vehículo estándar OF	70							70	57,24%
Aire Ac. vehículo P. Bajo OH					28			28	22,76%
Aire Ac. vehículo articulado			0					-	0,00%
Aire Ac. vehículo Minibus								-	0,00%
Rampas de discapacitados					28			28	23,00%
Sistema de monitores								-	0,00%
Sistema de gps								-	0,00%
Sistema de Camaras	39		0		15			54	44,00%
Combustible Premium								-	0,00%

Precios	Precio Unit. Sin IVA	Valor Unit. Ponderado
Vehículos		
Urbanos Estándar (motor delantero)	191.637.370	137.106.411
Urbanos Estándar caja autom. (mot del)	197.177.452	0
Articulados O500 UA (motor trasero)	409.087.593	0
Minibus MB LO 915/42	141.754.780	0
Piso Bajo OH 1721 (motor trasero)	218.861.513	0
Piso Bajo OH 1621 (motor trasero)	212.504.977	60.468.896
Piso Bajo VW 18,280 MAN (motor trasero)	240.747.975	
Piso Bajo O500 (motor trasero)	240.747.975	0
Equipamiento		
Cartelería LED (kit completo)	1.966.942	1.966.942
	0	0
	9.483.471	0
Aire Ac. vehículo estándar OF	12.433.884	7.116.630
Aire Ac. vehículo P. Bajo OH	13.698.347	3.118.323
Aire Ac. vehículo articulado	19.458.678	0
Aire Ac. vehículo Minibus	9.483.471	0
	0	0
Rampas de discapacitados	1.834.661	421.972
Sistema de monitores	472.733	0
Sistema de gps	302.649	0
Sistema de Camaras	1.908.440	839.714
Valor Promedio Ponderado Parque Móvil		211.038.887

ESTRUCTURA DE COSTOS							GRUPO 400
CÁLCULO DEL CAPITAL INVERTIDO							
Año Actual	2.024		P Móvil	Playa	Garage	Admin.	M y Herram
Vida útil (en años)			10	20	50	50	10
Valor residual			16%	10%	20%	20%	20%
Depreciación anual			8,40%	4,50%	1,60%	1,60%	8,00%
Valores por coche			\$ 211.038.887	\$ 86.062	\$ 31.270	\$ 80.147	\$ 2.252.042
	Antigüedad	Cantidad de Vehículos	Inversión en Vehículos				
	0	0	0				
	1	8	1.546.492.965				
	2	3	526.753.062				
	3	11	1.736.427.964				
	4	0	0				
	5	52	6.364.932.838				
	6	7	732.727.016				
	7	6	521.688.129				
	8	34	2.353.505.670				
	9	0	0				
	10	2	67.532.444				
	11	0	0				
	12	0	0				
	13	0	0				
	Total	123	13.850.060.090				
	check!	0					
Antigüedad Concesión		6	(inicio 2019)				
Otros Bienes de Capital		\$	M2	Valor por	Valor		
		M2	p/vehículo	coche	Total		
Edificio	Pavimento	2.947	40,00	86.062	10.585.568		
	Garage	19.217	1,80	31.270	3.846.253		
	Edificio administración	29.553	3,00	80.147	9.858.100		
Maquinarias y herramientas		2,00%		2.252.042	277.001.202		
inflación acumulada enero-24/julio-23		141,4%					
Capital Invertido		Valor					
	Parque Móvil	13.850.060.090					
	Inmuebles	24.289.921					
	Maquinarias y herramien	277.001.202					
	Total Capital Invertido	14.151.351.213					
	check!	0					
Depreciaciones		Factor Anual	Valor Por Vehículo	Depreciación			
	Parque Móvil	8,40%	211.038.887	2.180.453.783			
	Pavimento	4,50%	86.062	476.351			
	Garage	1,60%	31.270	61.540			
	Edificio administración	1,60%	80.147	157.730			
	Bienes de Uso	8,00%	2.252.042	22.160.096			
	Total Depreciaciones			2.203.309.499			

GRUPO 500

TRANSPORTES GRAL. ROCA

RESUMEN MATRIZ DE CÁLCULO DE COSTOS

GRUPO 500

Conceptos	Valor	%
1. Combustibles	2.908.258.287	15,90%
2. Lubricantes y líquidos	88.790.791	0,49%
3. Neumáticos	207.307.421	1,13%
4. Mantenimiento	2.347.441.765	12,83%
5. Impuestos, tasas y seguros	291.083.219	1,59%
6. Costo del Personal	5.036.175.582	27,54%
7. Gastos Generales	443.433.259	2,42%
8. Costos de Inversión	5.005.163.875	27,37%
9. Iva Credito Fiscal	1.170.490.477	6,40%
10. Publicidad	0	0,00%
Sub Total Sujeto a Impuestos	17.498.144.674	95,67%
11. Determinación de Impuestos	791.579.252	4,33%
Total Costos por Año	18.289.723.926	100,00%

ESTRUCTURA DE COSTOS				
-----------------------------	--	--	--	--

				2.024
CARACTERÍSTICAS DEL GRUPO				500

Conceptos	Unidad	Valor
Pasajeros Transportados	pas/año	24.470.564
Kilómetros Recorridos	km/año	9.510.037
Cantidad de Vehículos	unidad	136
Km por Vehículo por mes	km/veh.mes	5.827,23

Vehículos estandar combustible com	68	50,00%
Vehículos estandar combustible pren	17	12,50%
Minibus combustible común	0	0,00%
Minibus combustible premium	0	0,00%
Vehículos Piso Bajo combustible com	41	30,00%
Vehículos Piso Bajo combustible pre	10	7,50%
Vehículos Articulado		
Vehículos Articulado combustible común		0,00%
Vehículos Articulado combustible pr	0	0,00%
Total	136	100,00%

MATRIZ DE CÁLCULO DE COSTOS
500

Conceptos	Precios	Consumo	Por Km	Valor	Valor x Km	Proporción
1. Combustibles				2.908.258.287	305,8094	15,90%
Gas Oil vehículo estandar	726,00		0,39	1.346.335.886	141,5700	7,36%
Gas Oil preferencial vehic. estandar	855,07		0,39	396.422.667	41,6847	2,17%
Gas Oil vehículo piso bajo	726,00		0,42	869.940.111	91,4760	4,76%
Gas Oil preferencial vehic. P. bajo	855,07		0,42	256.150.031	26,9347	1,40%
Consumo urea	1.036,00		0,02	39.409.592	4,1440	0,22%
Gas Oil vehículo articulado	726,00		0,65	0	0,0000	0,00%
2. Lubricantes y líquidos				88.790.791	9,3365	0,49%
Cambio Aceite motor	1.990,00	36	10.000	68.129.902	7,1640	0,37%
Reposición Aceite motor						
Aceite caja y diferencial	2.795,41	4	10.000	10.102.085	1,0623	0,06%
Aceite dirección hidráulica	2.556,00	4	10.000	9.236.908	0,9713	0,05%
Líquido refrigerante	1.390,00	1	10.000	1.321.895	0,1390	0,01%
3. Neumáticos				207.307.421	21,7988	1,13%
Neumático nuevo	537.190,08	6	80.000	153.260.921	16,1157	0,84%
Neumático nuevo Articulado	537.190,08	10	80.000	0	0,0000	0,00%
Primer precurado	94.718,35	6	60.000	27.023.250	2,8416	0,15%
Segundo precurado	94.718,35	6	60.000	27.023.250	2,8416	0,15%
4. Mantenimiento				2.347.441.765	246,8384	12,83%
Repuestos y reparaciones	205.513.116	840.000		2.326.711.023	244,6585	12,72%
Reparaciones neumáticos	207.307.421	10%		20.730.742	2,1799	0,11%
5. Impuestos, tasas y seguros				291.083.219	30,6080	1,59%
Impuesto al automotor	27.265	136		3.708.040	0,3899	0,02%
Tasa por desinfección	5.068	136	12	8.270.976	0,8697	0,05%
Tasa por revisión técnica	6.640	136	4	3.612.160	0,3798	0,02%
mantenimiento camaras	1.941	136	12	3.167.194	0,3330	0,02%
Tasa por renovación carnet	7.851	328		2.573.322	0,2706	0,01%
Seguro Parque Móvil	1.983.467	136		269.751.527	28,3649	1,47%
6. Costo del Personal				5.036.175.582	529,5643	27,54%
Personal de conducción				3.912.491.465	411,4066	21,39%
Uniformes Personal de Conducción	183.869	328		60.264.900	6,3370	0,33%
Personal de Administración				405.754.197	42,6659	2,22%
Uniformes Personal de Administración	183.869	28		5.226.292	0,5496	0,03%
Personal de Mantenimiento y Taller				590.139.320	62,0544	3,23%
Uniformes Personal de Mantenimiento	183.869	48		8.802.176	0,9256	0,05%
Asesoramiento Externo				53.497.231	5,6253	0,29%
7. Gastos Generales				443.433.259	46,6279	2,42%
Otros gastos	4%			435.162.283	45,7582	2,38%
Cuota gremial empresaria.	5.068		136	8.270.976	0,8697	0,05%
8. Costos de Inversión				5.005.163.875	526,3033	27,91%
Depreciaciones				2.411.772.427	253,6029	13,19%
Beneficio Empresario	10%			2.593.391.448	272,7005	14,18%
Impuesto a las Ganancias	35%			-907.687.007	-95,4452	-4,96%
9. Iva Credito Fiscal				1.170.490.477	123,0795	6,40%
Iva Credito Fiscal	21%			732.506.779	77,0246	4,01%
Iva Crédito Fiscal	15%			437.983.698	46,0549	2,39%
Iva Crédito Fiscal	11%			0	0,0000	0,00%
10. Ingresos por Publicidad						
Sub Total Sujeto a Impuestos				17.498.144.674	1.839,9661	95,67%
11. Determinación de Impuestos	alicuota		base imponible	791.579.252	83,2362	4,33%
Proporción de Subsidios	20%					
Impuesto a los ingresos brutos	1,75%		14.631.779.141	256.056.135	26,9248	1,40%
Tasa de Contraprestacion Empresari ^{oo}	0,66%		14.631.779.141	96.569.742	10,1545	0,53%
Tasa de EPRET	1,50%		14.631.779.141	219.476.687	23,0784	1,20%
Impuesto Debitos y Creditos Bancarios	1,20%		18.289.723.926	219.476.687	23,0784	1,20%
Total Costos				18.289.723.926	1.923,2023	100,00%

ESTRUCTURA DE COSTOS						
PRECIOS Y DATOS 2024						
Conceptos			Precios Unitarios Sin IVA		DECRETO 2198/23	VARIACION
			Valor	Unidad	ANTERIOR	
Vehículos	Urbanos Estándar OF 1621	\$ 191.637.369,82	\$/unidad	\$ 58.855.656,11	225,61%	
	Urbanos Estándar caja autom. (mot del)	\$ 197.177.452,37	\$/unidad	\$ 61.864.813,57	218,72%	
	Articulados O500 UA (motor trasero)	\$ 409.087.592,76	\$/unidad	\$ 121.463.036,20	236,80%	
	Piso bajo OH 1721 (motor trasero)	\$ 218.861.513,12	\$/unidad	\$ 67.203.306,79	225,67%	
	MINIBUS	\$ 141.754.780,09	\$/unidad	\$ 49.359.931,22	187,19%	
	Piso Bajo OH 1621 (motor trasero)	\$ 212.504.977,38	\$/unidad	\$ 65.337.556,56	225,24%	
	Piso Bajo O 500 U (motor trasero)	\$ 240.747.974,66	\$/unidad	\$ 76.464.646,15	214,85%	
	Piso Bajo VW 18,280 MAN (motor trasero)	\$ 240.747.974,66	\$/unidad	\$ 76.464.646,15		
Equipamiento	Cartelería LED (kit completo)	\$ 1.966.942,15	\$/unidad	701.900	180,23%	
			\$/unidad			
	Aire Acondicionado Minibus	\$ 9.483.471,07	\$/unidad	3.384.163	180,23%	
	Aire Ac. vehículo estándar OF	\$ 12.433.884,30	\$/unidad	4.437.014	180,23%	
	Aire Ac. vehículo P. Bajo OH	\$ 13.698.347,11	\$/unidad	4.888.235	180,23%	
	Aire Ac. vehículo articulado	\$ 19.458.677,69	\$/unidad	6.943.801	180,23%	
	Calefacción estándar OF		\$/unidad			
	Calefacción Piso Bajo OH		\$/unidad			
	Rampas de discapacitados	\$ 1.834.660,67	\$/unidad	654.696	180,23%	
	Sistema de monitores	\$ 472.732,76	\$/unidad	168.694	180,23%	
	Sistema de gps	\$ 302.649,40	\$/unidad	108.000	180,23%	
	Sistema de Camaras	\$ 1.908.439,87	\$/unidad	681.024	180,23%	
Personal	Básico Inicial Personal de Tráfico	\$ 537.379,77	\$/mes	403.863	33,06%	
	Básico Inicial Personal Adm - Manten	\$ 524.072,36	\$/mes	393.862	33,06%	
	Adicional por Boletera	\$ 47.882,64	\$/mes	35.986	33,06%	
	Adicional No Remunerativo	\$ 60.000,00	\$/mes			
	Viáticos	\$ 73.800,00	\$/mes	55.464	33,06%	
	Art. 68/71	\$ 75.833,27	\$/mes	56.992	33,06%	
	Hs Simple Pers. Tráfico		\$/hs			
	Hs 50% Pers. Tráfico		\$/hs			
	Hs 100% Pers. Tráfico		\$/hs			
	Antigüedad	14,00%	%	0		
	Cargas Sociales	27,00%	%	0		
	ART	3,80%	%	0		
	Insumos	Gas Oil Grado 2	\$ 726,00	\$/lt	209	246,62%
Gas Oil Premium		\$ 855,07	\$/lt	267	220,53%	
Gas Oil Premium precio Diferencial		\$ 0,00	\$/lt	0	141,00%	
UREA		\$ 1.036,00	\$/lt	279	271,53%	
Aceite motor Extravida		1.990,00	\$/lt	1.400	42,18%	
Aceite caja y diferencial		2.937,55	\$/lt	916	220,53%	
Aceite Sintetico Caja Aut		12.792,50	\$/lt	3.991	220,53%	
Aceite dirección hidráulica		2.556,00	\$/lt	1.042	145,30%	
Líquido refrigerante		1.390,00	\$/lt	938	48,22%	
Neumático nuevo		\$ 537.190,08	\$/lt	242.562	121,47%	
Neumatico minibus		296.007,02	\$/un			
Precurado		\$ 94.718,35	\$/un	43.661	116,94%	
Repuestos y reparaciones		840.000	kmts	840.000		
Reparaciones neumáticos		10,00%	% S/mantenimiento	0		
Pantalón		\$ 16.500,00	\$/un	6.560	151,52%	
Camisa		\$ 14.500,00	\$/un	5.700	154,39%	
Campera		\$ 33.000,00	\$/un	12.850	156,81%	
Zapatos		5,00%	\$/básico	0	0,00%	
Gasto en Uniformes por Persona		\$ 183.868,99	\$/año.persona	82.083	124,00%	
Gastos Generales		4,00%	\$/gastos operativos	0		
Impuestos, tasas y servicios						
Cuota gremial empresaria.	\$ 5.068,00	\$/veh.mes	3.390	49,50%		
Impuesto a los ingresos brutos	1,75%	\$/facturación				
Tasa de Contraprestacion Empresaria	0,66%	\$/facturación				
Tasa de EPRET	1,50%	\$/facturación				
Impuesto Debitos y Creditos Bancarios	1,20%	\$/facturación				
Impuesto a las Ganancias	35,00%	% Beneficio				
Impuesto al automotor	\$ 27.265,00	\$/veh/año	20.293			
Tasa por desinfección	\$ 5.068,00	\$/veh. mes				
Tasa por revisión técnica	\$ 6.640,00	\$/veh/trimestre	2.810	136,30%		
Tasa por renovación carnet	\$ 7.851,24	\$/chofer	4.545	72,74%		
Seguro Parque Movil	\$ 1.983.467,11	\$/año Veh	1.098.310	80,59%		
Costo Mensual GPS	\$ 5.292,95	\$/mes Veh	2.605			
Mantenimiento Cámaras	\$ 1.940,68	\$/mes Veh	1.294	50,00%		
IVA crédito fiscal	21,00%	\$/facturación				
IVA crédito fiscal	15,06%	\$/facturación				
IVA crédito fiscal	10,50%	\$/facturación				

ESTRUCTURA DE PERSONAL
500

Coeficientes Dotación de Personal			Personal		Factor	Masa Salarial	
Conceptos	Cantidad	Unidad	Cantidad	Unidad	Salarial	Valor	Unidad
Conducción						3.912.491.465	\$/año
Personal de Conducción	2,410	Personas/vehículo	328	Personas/grupo	1,0	3.912.491.465	\$/año
Administración	0,21	Personas/vehículo	28	Personas/grupo		405.754.197	\$/año
Gerente	0,01	Personas/vehículo	1,36	Personas/grupo	2,5	37.731.184	\$/año
Jefe de tráfico o personal	0,01	Personas/vehículo	1,36	Personas/grupo	1,5	23.175.004	\$/año
Tesorero	0,01	Personas/vehículo	0,68	Personas/grupo	1,5	11.587.502	\$/año
Inspectores	0,06	Personas/vehículo	7,62	Personas/grupo	1,5	129.780.020	\$/año
Recaudadores-Vendedores	0,03	Personas/vehículo	4,08	Personas/grupo	1,0	47.690.739	\$/año
Controladores	0,05	Personas/vehículo	6,80	Personas/grupo	1,0	79.484.565	\$/año
Administrativos	0,05	Personas/vehículo	6,53	Personas/grupo	1,0	76.305.183	\$/año
Mantenimiento y Taller	0,35	Personas/vehículo	48	Personas/grupo		590.139.320	\$/año
Jefe de taller	0,02	Personas/vehículo	2,86	Personas/grupo	1,5	48.667.507	\$/año
Encargado de depósito	0,02	Personas/vehículo	2,86	Personas/grupo	1,0	33.383.517	\$/año
Mecánicos	0,10	Personas/vehículo	14,14	Personas/grupo	1,0	165.327.896	\$/año
Chapistas	0,05	Personas/vehículo	6,80	Personas/grupo	1,0	79.484.565	\$/año
Electricistas	0,03	Personas/vehículo	4,08	Personas/grupo	1,0	47.690.739	\$/año
Tapicero	0,02	Personas/vehículo	2,86	Personas/grupo	1,0	33.383.517	\$/año
Gomero	0,02	Personas/vehículo	2,86	Personas/grupo	1,0	33.383.517	\$/año
Lavador	0,02	Personas/vehículo	2,86	Personas/grupo	1,0	33.383.517	\$/año
Chofer (compras)	0,02	Personas/vehículo	2,86	Personas/grupo	1,0	33.383.517	\$/año
Sereno	0,02	Personas/vehículo	2,86	Personas/grupo	1,5	48.667.507	\$/año
Encargado combustibles	0,02	Personas/vehículo	2,86	Personas/grupo	1,0	33.383.517	\$/año
Asesoramiento	0,07	Personas/vehículo	10	Personas/grupo		53.497.231	\$/año
Contable	0,01	Personas/vehículo	1,36	Personas/grupo	1,3	11.401.049	\$/año
Infomático	0,01	Personas/vehículo	1,36	Personas/grupo	1,0	8.770.038	\$/año
Jurídico	0,01	Personas/vehículo	1,36	Personas/grupo	1,3	11.401.049	\$/año
Médico	0,01	Personas/vehículo	1,36	Personas/grupo	1,0	8.770.038	\$/año
Higiene y Seguridad	0,02	Personas/vehículo	2,72	Personas/grupo	0,5	8.770.038	\$/año
Psicólogo	0,01	Personas/vehículo	1,36	Personas/grupo	0,5	4.385.019	\$/año
Total	3,04	Personas/vehículo	414	Personas/grupo		4.961.882.214	\$/año

Salarios Personal de Conducción			
Conceptos		Valor	Unidad
Conceptos Remunerativos			
Básico		\$ 537.380	\$/mes
Antigüedad	14,00%	\$ 75.233	\$/mes
Cargas Sociales	27,00%	\$ 165.405	\$/mes
ART	3,80%	\$ 23.279	\$/mes
Conceptos No Remunerativos			
Adicional no remunerativo		\$ 60.000	\$/mes
Adicional por boletera no remunerativo		\$ 47.883	\$/mes
Viáticos		\$ 73.800	\$/mes

Salarios Personal de Administración, Mantenimiento y Taller			
Conceptos		Valor	Unidad
Conceptos Remunerativos			
Básico		\$ 524.072	\$/mes
Art. 68/71		\$ 75.833	\$/mes
Antigüedad	14,00%	\$ 83.987	\$/mes
Cargas Sociales	27,00%	\$ 184.651	\$/mes
ART	3,80%	\$ 25.988	\$/mes
Conceptos No Remunerativos			
Adicional No Remunerativo		\$ 60.000	\$/mes

Salarios Asesoramiento Externo		
Conceptos	Valor	Unidad
Conceptos No Remunerativos		
Básico	\$ 537.380	\$/mes

DESCRIPCIÓN DEL PARQUE MÓVIL

500

Año de Compra	Modelo por Tipo de Vehiculos								Total	Proporción	Antigüedad
	Urbano Estándar	Urb. Estandar Automático	Articulado O500 UA	Piso Bajo OH 1721	Piso Bajo OH 1621	Piso Bajo O500	Piso Bajo VW 18,280				
2.007	0							-	-	0	
2.008	0							-	-	16	
2.009	0							-	0,00%	15	
2.010								-	0,00%	14	
2.011								-	0,00%	13	
2.012								-	0,00%	12	
2.013	25							25	18,38%	11	
2.014	0							-	0,00%	10	
2.015	0							-	0,00%	9	
2.016	0			3				3	2,21%	8	
2.017	6				5			11	8,09%	7	
2.018	1				-			1	0,74%	6	
2.019	27				8			35	25,74%	5	
2.020					3			3	2,21%	4	
2.021	7							7	5,15%	3	
2.022	19				18			37	27,21%	2	
2.023					14			14	10,29%	1	
2.024								-		0	
2.025											
2.026											
2.027											
2.028											
Total	85	-	-	3	48	-		136	100,00%		
Proporción	62,50%	0,00%	0,00%	2,21%	35,29%	0,00%		100,00%			

Equipamiento	Urbano Estándar	Urb. Estándar Automático	Articulado O500 UA	Piso Bajo OH 1721	Piso Bajo OH 1621	Piso Bajo O500	Piso Bajo VW 18,280	Total	Proporción
Cartelería LED (kit completo)	85	-	-	3	48	-		136	100,00%
								-	0,00%
								-	0,00%
Aire Ac. vehículo estándar OF	43							43	31,25%
Aire Ac. vehículo P. Bajo OH					26			26	18,75%
Aire Ac. vehículo articulado			0					-	0,00%
Aire Ac. vehículo Minibus								-	0,00%
Rampas de discapacitados			0		6			6	4,50%
Sistema de monitores								-	0,00%
Sistema de gps								-	0,00%
Sistema de Camaras	28		0		17			45	33,00%
Combustible Premium								-	0,00%

Precios	Precio Unit. Sin IVA	Valor Unit. Ponderado
Vehículos		
Urbanos Estándar (motor delantero)	191.637.370	119.773.356
Urbanos Estándar caja autom. (mot del)	197.177.452	0
Articulados O500 UA (motor trasero)	409.087.593	0
Minibus MB LO 915/42	141.754.780	0
Piso Bajo OH 1721 (motor trasero)	218.861.513	4.827.827
Piso Bajo OH 1621 (motor trasero)	212.504.977	75.001.757
Piso Bajo VW 18,280 MAN (motor trasero)	240.747.975	
Piso Bajo O500 (motor trasero)	240.747.975	0
Equipamiento		
Cartelería LED (kit completo)	1.966.942	1.966.942
	0	0
		0
Aire Ac. vehículo estándar OF	12.433.884	3.885.589
Aire Ac. vehículo P. Bajo OH	13.698.347	2.568.440
Aire Ac. vehículo articulado	19.458.678	0
Aire Ac. vehículo Minibus	9.483.471	0
	0	0
Rampas de discapacitados	1.834.661	82.560
Sistema de monitores	472.733	0
Sistema de gps	302.649	0
Sistema de Camaras	1.908.440	629.785
Valor Promedio Ponderado Parque Móvil		208.736.256

ESTRUCTURA DE COSTOS

GRUPO 500

CÁLCULO DEL CAPITAL INVERTIDO

Año Actual		2.024	P Móvil	Playa	Garage	Admin.	M y Herram
Vida útil (en años)			10	20	50	50	10
Valor residual			16%	10%	20%	20%	20%
Depreciación anual			8,40%	4,50%	1,60%	1,60%	8,00%
Valores por coche			\$ 208.736.256	\$ 86.062	\$ 31.270	\$ 80.147	\$ 2.426.498

Antigüedad	Cantidad de Vehículos	Inversión en Vehículos
0	0	0
1	14	2.676.833.751
2	37	6.425.736.915
3	7	1.092.943.038
4	3	415.802.623
5	35	4.237.346.003
6	1	103.533.183
7	11	945.992.714
8	3	205.396.476
9	0	0
10	0	0
11	25	396.598.887
12	0	0
13	0	0
Total	136	16.500.183.590

check!	0
--------	---

Antigüedad Concesión			6	(inicio 2019)		
Otros Bienes de Capital			\$	M2	Valor por	Valor
			M2	p/vehículo	coche	Total
Edificio						
	Pavimento		2.947	40,00	86.062	11.704.368
	Garage		19.217	1,80	31.270	4.252.768
	Edificio administración		29.553	3,00	80.147	10.900.013
Maquinarias y herramientas			2,00%		2.426.498	330.003.672
inflación acumulada enero-24/julio-23			141,4%			

Capital Invertido		Valor
	Parque Móvil	16.500.183.590
	Inmuebles	26.857.148
	Maquinarias y herramien	330.003.672
	Total Capital Invertido	16.857.044.410

check!	0
--------	---

Depreciaciones		Factor	Valor	Depreciación
		Anual	Por Vehículo	
	Parque Móvil	8,40%	208.736.256	2.384.602.992
	Pavimento	4,50%	86.062	526.697
	Garage	1,60%	31.270	68.044
	Edificio administración	1,60%	80.147	174.400
	Bienes de Uso	8,00%	2.426.498	26.400.294
	Total Depreciaciones			2.411.772.427

GRUPO 600

TRANSPORTES EL PLUMERILLO SA

RESUMEN MATRIZ DE CÁLCULO DE COSTOS**GRUPO
600**

Conceptos	Valor	%
1. Combustibles	3.322.308.068	16,34%
2. Lubricantes y líquidos	118.038.612	0,58%
3. Neumáticos	239.047.894	1,18%
4. Mantenimiento	2.715.590.661	13,36%
5. Impuestos, tasas y seguros	340.310.528	1,67%
6. Costo del Personal	5.887.881.746	28,96%
7. Gastos Generales	514.596.844	2,53%
8. Costos de Inversión	4.962.243.406	24,41%
9. Iva Credito Fiscal	1.352.156.414	6,65%
10. Publicidad	-2.450.250	-0,01%
Sub Total Sujeto a Impuestos	19.449.723.924	95,67%
11. Determinación de Impuestos	879.864.591	4,33%
Total Costos por Año	20.329.588.515	100,00%

ESTRUCTURA DE COSTOS			
-----------------------------	--	--	--

			2.024
--	--	--	-------

CARACTERÍSTICAS DEL GRUPO		
----------------------------------	--	--

600

Conceptos	Unidad	Valor
Pasajeros Transportados	pas/año	28.136.918
Kilómetros Recorridos	km/año	11.012.078
Cantidad de Vehículos	unidad	159
Km por Vehículo por mes	km/veh.mes	5.771,53

Vehículos estandar combustible com	80	50,31%
Vehículos estandar combustible pren	20	12,58%
Minibus combustible común	2	1,26%
Minibus combustible premium	0	0,00%
Vehículos Piso Bajo combustible com	46	28,68%
Vehículos Piso Bajo combustible pre	11	7,17%
Vehículos Articulado combustible co	0	0,00%
Vehículos Articulado combustible pr	0	0,00%
Total	159	100,00%

MATRIZ DE CÁLCULO DE COSTOS							600
Conceptos	Precios	Consumo	Por Km	Valor	Valor x Km	Proporción	
1. Combustibles				3.322.308.068	301,6967	16,34%	
Gas Oil vehiculo estandar	726,00		0,39	1.568.784.820	142,4604	7,72%	
Gas Oil preferencial vehic. estandar	855,07		0,39	461.921.776	41,9468	2,27%	
Gas Oil vehiculo piso bajo	726,00		0,42	962.992.528	87,4488	4,74%	
Gas Oil preferencial vehic. P. bajo	855,07		0,42	283.548.905	25,7489	1,39%	
Gas Oil preferencial vehic. Minibus	855,07		0,30	0	0,0000	0,00%	
Consumo urea	1.036,00		0,02	45.060.039	4,0919	0,22%	
Gas Oil vehiculo articulado	726,00		0,65	0	0,0000	0,00%	
2. Lubricantes y líquidos				118.038.612	10,7190	0,58%	
Cambio Aceite motor	1.990,00	36	10.000	78.890.528	7,1640	0,39%	
Reposición Aceite motor							
Aceite caja y diferencial	6.433,51	4	10.000	26.921.593	2,4447	0,13%	
Aceite dirección hidráulica	2.556,00	4	10.000	10.695.811	0,9713	0,05%	
Líquido refrigerante	1.390,00	1	10.000	1.530.679	0,1390	0,01%	
3. Neumáticos				239.047.894	21,7078	1,18%	
Neumático nuevo	534.156,33	6	80.000	176.465.140	16,0247	0,87%	
Neumático nuevo Articulado	537.190,08	10	80.000	0	0,0000	0,00%	
Primer precurado	94.718,35	6	60.000	31.291.377	2,8416	0,15%	
Segundo precurado	94.718,35	6	60.000	31.291.377	2,8416	0,15%	
4. Mantenimiento				2.715.590.661	246,6011	13,36%	
Repuestos y reparaciones	205.321.474	840.000		2.691.685.871	244,4303	13,24%	
Reparaciones neumáticos	239.047.894	10%		23.904.789	2,1708	0,12%	
5. Impuestos, tasas y seguros				340.310.528	30,9034	1,67%	
Impuesto al automotor	27.265	159		4.335.135	0,3937	0,02%	
Tasa por desinfección	5.068	159	12	9.669.744	0,8781	0,05%	
Tasa por revisión técnica	6.640	159	4	4.223.040	0,3835	0,02%	
mantenimiento camaras	1.941	159	12	3.702.823	0,3363	0,02%	
Tasa por renovación carnet	7.851	383		3.008.517	0,2732	0,01%	
Seguro Parque Movil	1.983.467	159		315.371.270	28,6387	1,55%	
6. Costo del Personal				5.887.881.746	534,6749	28,96%	
Personal de conducción				4.574.162.816	415,3769	22,50%	
Uniformes Personal de Conducción	183.869	383		70.456.758	6,3981	0,35%	
Personal de Administración				474.374.392	43,0776	2,33%	
Uniformes Personal de Administración	183.869	33		6.110.150	0,5549	0,03%	
Personal de Mantenimiento y Taller				689.942.294	62,6532	3,39%	
Uniformes Personal de Mantenimiento	183.869	56		10.290.780	0,9345	0,05%	
Asesoramiento Externo				62.544.557	5,6796	0,31%	
7. Gastos Generales				514.596.844	46,7302	2,53%	
Otros gastos	4%			504.927.100	45,8521	2,48%	
Cuota gremial empresaria.	5.068	159		9.669.744	0,8781	0,05%	
8. Costos de Inversión				4.962.243.406	450,6182	24,41%	
Depreciaciones				2.808.135.287	255,0050	13,81%	
Beneficio Empresario	10%			2.154.108.120	195,6132	10,60%	
Impuesto a las Ganancias	35%			-753.937.842	-68,4646	-3,71%	
9. Iva Credito Fiscal				1.352.156.414	122,7885	6,51%	
Iva Credito Fiscal	21%			851.816.819	77,3530	4,19%	
Iva Crédito Fiscal	15%			500.339.595	45,4355	2,46%	
Iva Crédito Fiscal	11%			0	0,0000	0,00%	
10. Ingresos por Publicidad				-2.450.250	-0,2225	-0,01%	
Sub Total Sujeto a Impuestos				19.449.723.924	1.766,2174	95,67%	
11. Determnación de Impuestos	alicuota		base imponible	879.864.591	79,9000	4,33%	
Proporción de Subsidios	20%						
Impuesto a los ingresos brutos	1,75%		16.263.670.812	284.614.239	25,8456	1,40%	
Tasa de Contraprestacion Empresari ^{oo}	0,66%		16.263.670.812	107.340.227	9,7475	0,53%	
Tasa de EPRET	1,50%		16.263.670.812	243.955.062	22,1534	1,20%	
Impuesto Debitos y Creditos Bancarios	1,20%		20.329.588.515	243.955.062	22,1534	1,20%	
Total Costos				20.329.588.515	1.846,1173	100,00%	

ESTRUCTURA DE COSTOS						
PRECIOS Y DATOS 2024						
Conceptos			Precios Unitarios Sin IVA		DECRETO 2198/23	VARIACION
			Valor	Unidad	ANTERIOR	
Vehículos	Urbanos Estándar OF 1621	\$ 191.637.369,82	\$/unidad	\$ 58.855.656,11	225,61%	
	Urbanos Estándar caja autom. (mot del)	\$ 197.177.452,37	\$/unidad	\$ 61.864.813,57	218,72%	
	Articulados O500 UA (motor trasero)	\$ 409.087.592,76	\$/unidad	\$ 121.463.036,20	236,80%	
	Piso bajo OH 1721 (motor trasero)	\$ 218.861.513,12	\$/unidad	\$ 67.203.306,79	225,67%	
	MINIBUS	\$ 141.754.780,09	\$/unidad	\$ 49.359.931,22	187,19%	
	Piso Bajo OH 1621 (motor trasero)	\$ 212.504.977,38	\$/unidad	\$ 65.337.556,56	225,24%	
	Piso Bajo O 500 U (motor trasero)	\$ 240.747.974,66	\$/unidad	\$ 76.464.646,15	214,85%	
	Piso Bajo VW 18,280 MAN (motor trasero)	\$ 240.747.974,66	\$/unidad	\$ 76.464.646,15		
Equipamiento	Cartelería LED (kit completo)	\$ 1.966.942,15	\$/unidad	701.900	180,23%	
			\$/unidad			
	Aire Acondicionado Minibus	\$ 9.483.471,07	\$/unidad	3.384.163	180,23%	
	Aire Ac. vehículo estándar OF	\$ 12.433.884,30	\$/unidad	4.437.014	180,23%	
	Aire Ac. vehículo P. Bajo OH	\$ 13.698.347,11	\$/unidad	4.888.235	180,23%	
	Aire Ac. vehículo articulado	\$ 19.458.677,69	\$/unidad	6.943.801	180,23%	
	Calefacción estándar OF		\$/unidad			
	Calefacción Piso Bajo OH		\$/unidad			
	Rampas de discapacitados	\$ 1.834.660,67	\$/unidad	654.696	180,23%	
	Sistema de monitores	\$ 472.732,76	\$/unidad	168.694	180,23%	
	Sistema de gps	\$ 302.649,40	\$/unidad	108.000	180,23%	
	Sistema de Camaras	\$ 1.908.439,87	\$/unidad	681.024	180,23%	
Personal	Básico Inicial Personal de Tráfico	\$ 537.379,77	\$/mes	403.863	33,06%	
	Básico Inicial Personal Adm - Manten	\$ 524.072,36	\$/mes	393.862	33,06%	
	Adicional por Boletera	\$ 47.882,64	\$/mes	35.986	33,06%	
	Adicional No Remunerativo	\$ 60.000,00	\$/mes			
	Viáticos	\$ 73.800,00	\$/mes	55.464	33,06%	
	Art. 68/71	\$ 75.833,27	\$/mes	56.992	33,06%	
	Hs Simple Pers. Tráfico		\$/hs			
	Hs 50% Pers. Tráfico		\$/hs			
	Hs 100% Pers. Tráfico		\$/hs			
	Antigüedad	14,00%	%	0		
	Cargas Sociales	27,00%	%	0		
	ART	3,80%	%	0		
	Insumos	Gas Oil Grado 2	\$ 726,00	\$/lt	209	246,62%
Gas Oil Premium		\$ 855,07	\$/lt	267	220,53%	
Gas Oil Premium precio Diferencial		\$ 0,00	\$/lt	0	141,00%	
UREA		\$ 1.036,00	\$/lt	279	271,53%	
Aceite motor Extravida		1.990,00	\$/lt	1.400	42,18%	
Aceite caja y diferencial		2.937,55	\$/lt	916	220,53%	
Aceite Sintetico Caja Aut		12.792,50	\$/lt	3.991	220,53%	
Aceite dirección hidráulica		2.556,00	\$/lt	1.042	145,30%	
Líquido refrigerante		1.390,00	\$/lt	938	48,22%	
Neumático nuevo		\$ 537.190,08	\$/lt	242.562	121,47%	
Neumatico minibus		296.007,02	\$/un			
Precurado		\$ 94.718,35	\$/un	43.661	116,94%	
Repuestos y reparaciones		840.000	kmts	840.000		
Reparaciones neumáticos		10,00%	% S/mantenimiento	0		
Pantalón		\$ 16.500,00	\$/un	6.560	151,52%	
Camisa		\$ 14.500,00	\$/un	5.700	154,39%	
Campera		\$ 33.000,00	\$/un	12.850	156,81%	
Zapatos		5,00%	\$/básico	0	0,00%	
Gasto en Uniformes por Persona		\$ 183.868,99	\$/año.persona	82.083	124,00%	
Gastos Generales		4,00%	\$/gastos operativos	0		
Impuestos, tasas y servicios						
Cuota gremial empresaria.	\$ 5.068,00	\$/veh.mes	3.390	49,50%		
Impuesto a los ingresos brutos	1,75%	\$/facturación				
Tasa de Contraprestacion Empresaria	0,66%	\$/facturación				
Tasa de EPRET	1,50%	\$/facturación				
Impuesto Debitos y Creditos Bancarios	1,20%	\$/facturación				
Impuesto a las Ganancias	35,00%	% Beneficio				
Impuesto al automotor	\$ 27.265,00	\$/veh/año	20.293			
Tasa por desinfección	\$ 5.068,00	\$/veh. mes				
Tasa por revisión técnica	\$ 6.640,00	\$/veh/trimestre	2.810	136,30%		
Tasa por renovación carnet	\$ 7.851,24	\$/chofer	4.545	72,74%		
Seguro Parque Movil	\$ 1.983.467,11	\$/año Veh	1.098.310	80,59%		
Costo Mensual GPS	\$ 5.292,95	\$/mes Veh	2.605			
Mantenimiento Cámaras	\$ 1.940,68	\$/mes Veh	1.294	50,00%		
IVA crédito fiscal	21,00%	\$/facturación				
IVA crédito fiscal	15,06%	\$/facturación				
IVA crédito fiscal	10,50%	\$/facturación				

ESTRUCTURA DE PERSONAL
600

Coeficientes Dotación de Personal			Personal		Factor Salarial	Masa Salarial	
Conceptos	Cantidad	Unidad	Cantidad	Unidad		Valor	Unidad
Conducción						4.574.162.816	\$/año
Personal de Conducción	2,410	sonas/vehic	383	ersonas/grup	1,0	4.574.162.816	\$/año
Administración	0,21	sonas/vehic	33	ersonas/grupo		474.374.392	\$/año
Gerente	0,01	sonas/vehic	1,59	ersonas/grup	2,5	44.112.194	\$/año
Jefe de tráfico o personal	0,01	sonas/vehic	1,59	ersonas/grup	1,5	27.094.306	\$/año
Tesorero	0,01	sonas/vehic	0,80	ersonas/grup	1,5	13.547.153	\$/año
Inspectores	0,06	sonas/vehic	8,90	ersonas/grup	1,5	151.728.111	\$/año
Recaudadores-Vendedores	0,03	sonas/vehic	4,77	ersonas/grup	1,0	55.756.085	\$/año
Controladores	0,05	sonas/vehic	7,95	ersonas/grup	1,0	92.926.808	\$/año
Administrativos	0,05	sonas/vehic	7,63	ersonas/grup	1,0	89.209.736	\$/año
Mantenimiento y Taller	0,35	sonas/vehic	56	ersonas/grupo		689.942.294	\$/año
Jefe de taller	0,02	sonas/vehic	3,34	ersonas/grup	1,5	56.898.042	\$/año
Encargado de depósito	0,02	sonas/vehic	3,34	ersonas/grup	1,0	39.029.259	\$/año
Mecánicos	0,10	sonas/vehic	16,54	ersonas/grup	1,0	193.287.761	\$/año
Chapistas	0,05	sonas/vehic	7,95	ersonas/grup	1,0	92.926.808	\$/año
Electricistas	0,03	sonas/vehic	4,77	ersonas/grup	1,0	55.756.085	\$/año
Tapicero	0,02	sonas/vehic	3,34	ersonas/grup	1,0	39.029.259	\$/año
Gomero	0,02	sonas/vehic	3,34	ersonas/grup	1,0	39.029.259	\$/año
Lavador	0,02	sonas/vehic	3,34	ersonas/grup	1,0	39.029.259	\$/año
Chofer (compras)	0,02	sonas/vehic	3,34	ersonas/grup	1,0	39.029.259	\$/año
Sereno	0,02	sonas/vehic	3,34	ersonas/grup	1,5	56.898.042	\$/año
Encargado combustibles	0,02	sonas/vehic	3,34	ersonas/grup	1,0	39.029.259	\$/año
Asesoramiento	0,07	sonas/vehic	11	ersonas/grupo		62.544.557	\$/año
Contable	0,01	sonas/vehic	1,59	ersonas/grup	1,3	13.329.168	\$/año
Infomático	0,01	sonas/vehic	1,59	ersonas/grup	1,0	10.253.206	\$/año
Jurídico	0,01	sonas/vehic	1,59	ersonas/grup	1,3	13.329.168	\$/año
Médico	0,01	sonas/vehic	1,59	ersonas/grup	1,0	10.253.206	\$/año
Higiene y Seguridad	0,02	sonas/vehic	3,18	ersonas/grup	0,5	10.253.206	\$/año
Psicólogo	0,01	sonas/vehic	1,59	ersonas/grup	0,5	5.126.603	\$/año
Total	3,04	sonas/vehic	484	ersonas/grupo		5.801.024.058	\$/año

Salarios Personal de Conducción			
Conceptos		Valor	Unidad
Conceptos Remunerativos			
Básico		\$ 537.380	\$/mes
Antigüedad	14,00%	\$ 75.233	\$/mes
Cargas Sociales	27,00%	\$ 165.405	\$/mes
ART	3,80%	\$ 23.279	\$/mes
Conceptos No Remunerativos			
Adicional no remunerativo		\$ 60.000	\$/mes
Adicional por boletera no remunerativo		\$ 47.883	\$/mes
Viáticos		\$ 73.800	\$/mes

Salarios Personal de Administración, Mantenimiento y Taller			
Conceptos		Valor	Unidad
Conceptos Remunerativos			
Básico		\$ 524.072	\$/mes
Art. 68/71		\$ 75.833	\$/mes
Antigüedad	14,00%	\$ 83.987	\$/mes
Cargas Sociales	27,00%	\$ 184.651	\$/mes
ART	3,80%	\$ 25.988	\$/mes
Conceptos No Remunerativos			
Adicional No Remunerativo		\$ 60.000	\$/mes

Salarios Asesoramiento Externo		
Conceptos	Valor	Unidad
Conceptos No Remunerativos		
Básico	\$ 537.380	\$/mes

DESCRIPCIÓN DEL PARQUE MÓVIL

600

Año de Compra	Modelo por Tipo de Vehículos									Antigüedad
	Urbano Estándar	Urb. Estandar Automático	Minibus LO 915/42	Piso Bajo OH 1721	Piso Bajo OH 1621	Piso Bajo O500	Piso Bajo VW 18,280	Total	Proporción	
2.007								-	0,00%	0
2.008								-	0,00%	16
2.009								-	0,00%	15
2.010								-	0,00%	14
2.011	0,0							-	0,00%	13
2.012								-	0,00%	12
2.013	22							22	13,84%	11
2.014	1,0							1	0,63%	10
2.015	51,0							51	32,08%	9
2.016	0,0							-	0,00%	8
2.017	0,0	13			18			31	19,50%	7
2.018		7	2					9	5,66%	6
2.019		6						6	3,77%	5
2.020								-	0,00%	4
2.021				4	20			24	15,09%	3
2.022				1	11			12	7,55%	2
2.023					3			3	1,89%	1
2.024										0
2.025										
2.026										
2.027										
2.028										
Total	74	26	2	5	52	-		159	100,00%	
Proporción	46,54%	16,35%	1,26%	3,14%	32,70%	0,00%		100,00%		

Equipamiento	Urbano Estándar	Urb. Estandar Automático	Minibus LO 915/42	Piso Bajo OH 1721	Piso Bajo OH 1621	Piso Bajo O500	Articulado O500 UA	Total	Proporción
Cartelería LED (kit completo)	74	26	2	5	52	-		159	100,00%
						-		-	0,00%
						-		-	0,00%
Aire Ac. vehículo estándar OF	38	13						51	32,08%
Aire Ac. vehículo P. Bajo OH				3	27			29	18,28%
Aire Ac. vehículo articulado								-	0,00%
Aire Ac. vehículo Minibus			2					2	1,26%
Rampas de discapacitados				5	25			30	18,87%
Sistema de monitores								-	0,00%
Sistema de gps								-	0,00%
Sistema de Camaras	47	17	1	3	33	-		102	64,00%
Combustible Premium								-	0,00%

Precios	Precio Unit. Sin IVA	Valor Unit. Ponderado
Vehículos		
Urbanos Estándar (motor delantero)	191.637.370	89.189.719
Urbanos Estándar caja autom. (mot del)	197.177.452	32.242.854
Articulados O500 UA (motor trasero)	409.087.593	0
Minibus MB LO 915/42	141.754.780	1.783.079
Piso Bajo OH 1721 (motor trasero)	218.861.513	6.882.438
Piso Bajo OH 1621 (motor trasero)	212.504.977	69.498.483
Piso Bajo VW 18,280 MAN (motor trasero)	240.747.975	
Piso Bajo O500 (motor trasero)	240.747.975	0
Equipamiento		
Cartelería LED (kit completo)	1.966.942	1.966.942
	0	0
		0
Aire Ac. vehículo estándar OF	12.433.884	3.988.227
Aire Ac. vehículo P. Bajo OH	13.698.347	2.504.471
Aire Ac. vehículo articulado	19.458.678	0
Aire Ac. vehículo Minibus	9.483.471	0
	0	0
Rampas de discapacitados	1.834.661	346.162
Sistema de monitores	472.733	0
Sistema de gps	302.649	0
Sistema de Camaras	222.248	142.239
Valor Promedio Ponderado Parque Móvil		208.544.614

ESTRUCTURA DE COSTOS							GRUPO 600
CÁLCULO DEL CAPITAL INVERTIDO							
Año Actual		2.024	P Móvil	Playa	Garage	Admin.	M y Herram
Vida útil (en años)			10	20	50	50	10
Valor residual			16%	10%	20%	20%	20%
Depreciación anual			8,40%	4,50%	1,60%	1,60%	8,00%
Valores por coche			\$ 208.544.614	\$ 86.062	\$ 31.270	\$ 80.147	\$ 1.722.815
Antigüedad	Cantidad de Vehículos	Inversión en Vehículos					
0	0	0					
1	3	573.080.600					
2	12	2.082.109.429					
3	24	3.743.792.916					
4	0	0					
5	6	725.735.258					
6	9	930.943.158					
7	31	2.663.531.814					
8	0	0					
9	51	2.595.129.180					
10	1	33.367.138					
11	22	348.686.595					
12	0	0					
13	0	0					
Total	159	13.696.376.089					
check!	0						
Antigüedad Concesión	6	(inicio 2019)					
Otros Bienes de Capital		\$	M2	Valor por	Valor		
		M2	p/vehículo	coche	Total		
Edificio							
	Pavimento	2.947	40,00	86.062	13.683.783	740	
	Garage	19.217	1,80	31.270	4.971.986	4.825	
	Edificio administración	29.553	3,00	80.147	12.743.397	7.420	
Maquinarias y herramientas		2,00%		1.722.815	273.927.522		
inflacion acumulada enero-24/julio-23		141,4%					
Capital Invertido		Valor					
Parque Móvil		13.696.376.089					
Inmuebles		31.399.166					
Maquinarias y herramien		273.927.522					
Total Capital Invertido		14.001.702.777					
check!		0					
Depreciaciones		Factor Anual	Valor Por Vehículo	Depreciación			
Parque Móvil		8,40%	208.544.614	2.785.321.869			
Pavimento		4,50%	86.062	615.770			
Garage		1,60%	31.270	79.552			
Edificio administración		1,60%	80.147	203.894			
Bienes de Uso		8,00%	1.722.815	21.914.202			
Total Depreciaciones				2.808.135.287			

GRUPO 700

EL TRAPICHE SRL -MITRE SRL

RESUMEN MATRIZ DE CÁLCULO DE COSTOS

GRUPO 700

Conceptos	Valor	%
1. Combustibles	5.456.056.046	17,31%
2. Lubricantes y líquidos	197.111.601	0,63%
3. Neumáticos	386.083.495	1,23%
4. Mantenimiento	4.482.127.210	14,22%
5. Impuestos, tasas y seguros	460.168.324	1,46%
6. Costo del Personal	7.961.601.103	25,26%
7. Gastos Generales	770.801.351	2,45%
8. Costos de Inversión	8.080.388.347	25,64%
9. Iva Credito Fiscal	2.358.265.681	7,48%
10. Publicidad	-1.782.000	-0,01%
Sub Total Sujeto a Impuestos	30.150.821.159	95,67%
11. Determinación de Impuestos	1.363.959.716	4,33%
Total Costos por Año	31.514.780.876	100,00%

ESTRUCTURA DE COSTOS			
-----------------------------	--	--	--

				2.024
CARACTERÍSTICAS DEL GRUPO				700

Conceptos		Unidad	Valor
Pasajeros Transportados		pas/año	29.171.692
Kilómetros Recorridos		km/año	17.904.716
Cantidad de Vehículos		unidad	215
Km por Vehículo por mes		km/veh.mes	6.939,81

Vehículos estandar combustible comun	90	42,05%
Vehículos estandar combustible premium	23	10,51%
Minibus combustible común	7	3,26%
Minibus combustible premium		0,00%
Vehículos Piso Bajo combustible comun	76	35,35%
Vehículos Piso Bajo combustible premium	19	8,84%
Vehículos Articulado combustible común	-	0,00%
Vehículos Articulado combustible premium	-	0,00%
Total	215	100,00%

							700	
MATRIZ DE CÁLCULO DE COSTOS								
Conceptos			Precios	Consumo	Por Km	Valor	Valor x Km	Proporción
1. Combustibles						5.456.056.046	304.7273	17,31%
Gas Oil vehículo estandar			726,00		0,39	2.131.565.245	119,0505	6,76%
Gas Oil preferencial vehic. estandar			855,07		0,39	627.629.991	35,0539	1,99%
Gas Oil vehículo piso bajo			726,00		0,42	1.929.871.869	107,7857	6,12%
Gas Oil preferencial vehic. P. bajo			855,07		0,42	568.242.265	31,7370	1,80%
Gas Oil vehic. Minibus			726,00		0,30	126.965.255	7,0912	0,40%
Gas Oil preferencial vehic. Minibus			855,07		0,30	0	0,0000	0,00%
Consumo urea			1.036,00		0,02	71.781.421	4,0091	0,23%
							0,0000	0,00%
Gas Oil vehículo articulado			726,00		0,65	0	0,0000	0,00%
2. Lubricantes y líquidos						197.111.601	11,0089	0,63%
Cambio Aceite motor			1.990,00	36	10.000	128.269.384	7,1640	0,41%
Reposición Aceite motor								
Aceite caja y diferencial			7.196,42	4	10.000	48.962.969	2,7346	0,16%
Aceite dirección hidráulica			2.556,00	4	10.000	17.390.492	0,9713	0,06%
Líquido refrigerante			1.390,00	1	10.000	2.488.755	0,1390	0,01%
3. Neumáticos						386.083.495	21,5632	1,23%
Neumático nuevo			529.337,61	6	80.000	284.329.185	15,8801	0,90%
Neumático nuevo Articulado			537.190,08	10	80.000	0	0,0000	0,00%
Primer precurado			94.718,35	6	60.000	50.877.155	2,8416	0,16%
Segundo precurado			94.718,35	6	60.000	50.877.155	2,8416	0,16%
4. Mantenimiento						4.482.127.210	250,3322	14,22%
Repuestos y reparaciones			208.467.751	840.000		4.443.518.861	248,1759	14,10%
Reparaciones neumáticos			386.083.495	10%		38.608.350	2,1563	0,12%
5. Impuestos, tasas y seguros						460.168.324	25,7010	1,46%
Impuesto al automotor			27.265	215		5.861.975	0,3274	0,02%
Tasa por desinfección			5.068	215	12	13.075.440	0,7303	0,04%
Tasa por revisión técnica			6.640	215	4	5.710.400	0,3189	0,02%
mantenimiento camaras			1.941	215	12	5.006.961	0,2796	0,01%
Tasa por renovación carnet			7.851	518		4.068.120	0,2272	0,01%
Seguro Parque Movil			1.983.467	215		426.445.428	23,8175	1,35%
6. Costo del Personal						7.961.601.103	444,6650	25,26%
Personal de conducción						6.185.188.714	345,4503	19,63%
Uniformes Personal de Conducción			183.869	518		95.271.716	5,3210	0,30%
Personal de Administración						641.449.649	35,8257	2,04%
Uniformes Personal de Administración			183.869	45		8.262.153	0,4615	0,03%
Personal de Mantenimiento y Taller						932.940.837	52,1059	2,96%
Uniformes Personal de Mantenimiento			183.869	76		13.915.205	0,7772	0,04%
Asesoramiento Externo						84.572.828	4,7235	0,27%
7. Gastos Generales						770.801.351	43,0502	2,45%
Otros gastos			4%			757.725.911	42,3199	2,40%
Cuota gremial empresaria.			5.068		215	13.075.440	0,7303	0,04%
8. Costos de Inversión						8.080.388.347	451,2994	25,64%
Depreciaciones						3.867.244.373	215,9903	12,27%
Beneficio Empresario			10%			4.213.143.973	235,3092	13,37%
Impuesto a las Ganancias			35%			-1.474.600.391	-82,3582	-4,68%
9. Iva Credito Fiscal						2.358.265.681	131,7120	6,99%
Iva Credito Fiscal			21%			1.358.763.292	75,8886	4,31%
Iva Crédito Fiscal			15%			821.682.041	45,8919	2,61%
Iva Crédito Fiscal			11%			177.820.349	9,9315	0,56%
10. Ingresos por Publicidad						-1.782.000	-0,0995	-0,01%
Sub Total Sujeto a Impuestos						30.150.821.159	1.683,9598	95,67%
11. Determinación de Impuestos			alicuota		base imponible	1.363.959.716	76,1788	4,33%
Proporción de Subsidios			20%					
Impuesto a los ingresos brutos			1,75%		25.211.824.701	441.206.932	24,6419	1,40%
Tasa de Contraprestacion Empresari [∞]			0,66%		25.211.824.701	166.398.043	9,2935	0,53%
Tasa de EPRET			1,50%		25.211.824.701	378.177.371	21,1217	1,20%
Impuesto Debitos y Creditos Bancarios			1,20%		31.514.780.876	378.177.371	21,1217	1,20%
Total Costos						31.514.780.876	1.760,1386	100,00%

ESTRUCTURA DE COSTOS						
PRECIOS Y DATOS 2024						
Conceptos			Precios Unitarios Sin IVA		DECRETO 2198/23	VARIACION
			Valor	Unidad	ANTERIOR	
Vehículos	Urbanos Estándar OF 1621	\$ 191.637.369,82	\$/unidad	\$ 58.855.656,11	225,61%	
	Urbanos Estándar caja autom. (mot del)	\$ 197.177.452,37	\$/unidad	\$ 61.864.813,57	218,72%	
	Articulados O500 UA (motor trasero)	\$ 409.087.592,76	\$/unidad	\$ 121.463.036,20	236,80%	
	Piso bajo OH 1721 (motor trasero)	\$ 218.861.513,12	\$/unidad	\$ 67.203.306,79	225,67%	
	MINIBUS	\$ 141.754.780,09	\$/unidad	\$ 49.359.931,22	187,19%	
	Piso Bajo OH 1621 (motor trasero)	\$ 212.504.977,38	\$/unidad	\$ 65.337.556,56	225,24%	
	Piso Bajo O 500 U (motor trasero)	\$ 240.747.974,66	\$/unidad	\$ 76.464.646,15	214,85%	
	Piso Bajo VW 18,280 MAN (motor trasero)	\$ 240.747.974,66	\$/unidad	\$ 76.464.646,15		
Equipamiento	Cartelería LED (kit completo)	\$ 1.966.942,15	\$/unidad	701.900	180,23%	
			\$/unidad			
	Aire Acondicionado Minibus	\$ 9.483.471,07	\$/unidad	3.384.163	180,23%	
	Aire Ac. vehículo estándar OF	\$ 12.433.884,30	\$/unidad	4.437.014	180,23%	
	Aire Ac. vehículo P. Bajo OH	\$ 13.698.347,11	\$/unidad	4.888.235	180,23%	
	Aire Ac. vehículo articulado	\$ 19.458.677,69	\$/unidad	6.943.801	180,23%	
	Calefacción estándar OF		\$/unidad			
	Calefacción Piso Bajo OH		\$/unidad			
	Rampas de discapacitados	\$ 1.834.660,67	\$/unidad	654.696	180,23%	
	Sistema de monitores	\$ 472.732,76	\$/unidad	168.694	180,23%	
	Sistema de gps	\$ 302.649,40	\$/unidad	108.000	180,23%	
	Sistema de Camaras	\$ 1.908.439,87	\$/unidad	681.024	180,23%	
Personal	Básico Inicial Personal de Tráfico	\$ 537.379,77	\$/mes	403.863	33,06%	
	Básico Inicial Personal Adm - Manten	\$ 524.072,36	\$/mes	393.862	33,06%	
	Adicional por Boletera	\$ 47.882,64	\$/mes	35.986	33,06%	
	Adicional No Remunerativo	\$ 60.000,00	\$/mes			
	Viáticos	\$ 73.800,00	\$/mes	55.464	33,06%	
	Art. 68/71	\$ 75.833,27	\$/mes	56.992	33,06%	
	Hs Simple Pers. Tráfico		\$/hs			
	Hs 50% Pers. Tráfico		\$/hs			
	Hs 100% Pers. Tráfico		\$/hs			
	Antigüedad	14,00%	%	0		
	Cargas Sociales	27,00%	%	0		
	ART	3,80%	%	0		
	Insumos	Gas Oil Grado 2	\$ 726,00	\$/lt	209	246,62%
Gas Oil Premium		\$ 855,07	\$/lt	267	220,53%	
Gas Oil Premium precio Diferencial		\$ 0,00	\$/lt	0	141,00%	
UREA		\$ 1.036,00	\$/lt	279	271,53%	
Aceite motor Extravida		1.990,00	\$/lt	1.400	42,18%	
Aceite caja y diferencial		2.937,55	\$/lt	916	220,53%	
Aceite Sintetico Caja Aut		12.792,50	\$/lt	3.991	220,53%	
Aceite dirección hidráulica		2.556,00	\$/lt	1.042	145,30%	
Líquido refrigerante		1.390,00	\$/lt	938	48,22%	
Neumático nuevo		\$ 537.190,08	\$/lt	242.562	121,47%	
Neumatico minibus		296.007,02	\$/un			
Precurado		\$ 94.718,35	\$/un	43.661	116,94%	
Repuestos y reparaciones		840.000	kmts	840.000		
Reparaciones neumáticos		10,00%	% S/mantenimiento	0		
Pantalón		\$ 16.500,00	\$/un	6.560	151,52%	
Camisa		\$ 14.500,00	\$/un	5.700	154,39%	
Campera		\$ 33.000,00	\$/un	12.850	156,81%	
Zapatos		5,00%	\$/básico	0	0,00%	
Gasto en Uniformes por Persona		\$ 183.868,99	\$/año.persona	82.083	124,00%	
Gastos Generales		4,00%	\$/gastos operativos	0		
Impuestos, tasas y servicios						
Cuota gremial empresaria.	\$ 5.068,00	\$/veh.mes	3.390	49,50%		
Impuesto a los ingresos brutos	1,75%	\$/facturación				
Tasa de Contraprestacion Empresaria	0,66%	\$/facturación				
Tasa de EPRET	1,50%	\$/facturación				
Impuesto Debitos y Creditos Bancarios	1,20%	\$/facturación				
Impuesto a las Ganancias	35,00%	% Beneficio				
Impuesto al automotor	\$ 27.265,00	\$/veh/año	20.293			
Tasa por desinfección	\$ 5.068,00	\$/veh. mes				
Tasa por revisión técnica	\$ 6.640,00	\$/veh/trimestre	2.810	136,30%		
Tasa por renovación carnet	\$ 7.851,24	\$/chofer	4.545	72,74%		
Seguro Parque Movil	\$ 1.983.467,11	\$/año Veh	1.098.310	80,59%		
Costo Mensual GPS	\$ 5.292,95	\$/mes Veh	2.605			
Mantenimiento Cámaras	\$ 1.940,68	\$/mes Veh	1.294	50,00%		
IVA crédito fiscal	21,00%	\$/facturación				
IVA crédito fiscal	15,06%	\$/facturación				
IVA crédito fiscal	10,50%	\$/facturación				

ESTRUCTURA DE PERSONAL
700

Coeficientes Dotación de Personal			Personal		Factor	Masa Salarial	
Conceptos	Cantidad	Unidad	Cantidad	Unidad	Salarial	Valor	Unidad
Conducción						6.185.188.714	\$/año
Personal de Conducción	2,410	sonas/vehíc	518	personas/grupo	1,0	6.185.188.714	\$/año
Administración	0,21	sonas/vehíc	45	personas/grupo		641.449.649	\$/año
Gerente	0,01	sonas/vehíc	2,15	personas/grupo	2,5	59.648.564	\$/año
Jefe de tráfico o personal	0,01	sonas/vehíc	2,15	personas/grupo	1,5	36.636.954	\$/año
Tesorero	0,01	sonas/vehíc	1,08	personas/grupo	1,5	18.318.477	\$/año
Inspectores	0,06	sonas/vehíc	12,04	personas/grupo	1,5	205.166.943	\$/año
Recaudadores-Vendedores	0,03	sonas/vehíc	6,45	personas/grupo	1,0	75.393.448	\$/año
Controladores	0,05	sonas/vehíc	10,75	personas/grupo	1,0	125.655.747	\$/año
Administrativos	0,05	sonas/vehíc	10,32	personas/grupo	1,0	120.629.517	\$/año
Mantenimiento y Taller	0,35	sonas/vehíc	76	personas/grupo		932.940.837	\$/año
Jefe de taller	0,02	sonas/vehíc	4,52	personas/grupo	1,5	76.937.604	\$/año
Encargado de depósito	0,02	sonas/vehíc	4,52	personas/grupo	1,0	52.775.414	\$/año
Mecánicos	0,10	sonas/vehíc	22,36	personas/grupo	1,0	261.363.953	\$/año
Chapistas	0,05	sonas/vehíc	10,75	personas/grupo	1,0	125.655.747	\$/año
Electricistas	0,03	sonas/vehíc	6,45	personas/grupo	1,0	75.393.448	\$/año
Tapicero	0,02	sonas/vehíc	4,52	personas/grupo	1,0	52.775.414	\$/año
Gomero	0,02	sonas/vehíc	4,52	personas/grupo	1,0	52.775.414	\$/año
Lavador	0,02	sonas/vehíc	4,52	personas/grupo	1,0	52.775.414	\$/año
Chofer (compras)	0,02	sonas/vehíc	4,52	personas/grupo	1,0	52.775.414	\$/año
Sereno	0,02	sonas/vehíc	4,52	personas/grupo	1,5	76.937.604	\$/año
Encargado combustibles	0,02	sonas/vehíc	4,52	personas/grupo	1,0	52.775.414	\$/año
Asesoramiento	0,07	sonas/vehíc	15	personas/grupo		84.572.828	\$/año
Contable	0,01	sonas/vehíc	2,15	personas/grupo	1,3	18.023.717	\$/año
Infomático	0,01	sonas/vehíc	2,15	personas/grupo	1,0	13.864.398	\$/año
Jurídico	0,01	sonas/vehíc	2,15	personas/grupo	1,3	18.023.717	\$/año
Médico	0,01	sonas/vehíc	2,15	personas/grupo	1,0	13.864.398	\$/año
Higiene y Seguridad	0,02	sonas/vehíc	4,30	personas/grupo	0,5	13.864.398	\$/año
Psicólogo	0,01	sonas/vehíc	2,15	personas/grupo	0,5	6.932.199	\$/año
Total	3,04	sonas/vehíc	654	personas/grupo		7.844.152.029	\$/año

Salarios Personal de Conducción			
Conceptos		Valor	Unidad
Conceptos Remunerativos			
Básico		\$ 537.380	\$/mes
Antigüedad	14,00%	\$ 75.233	\$/mes
Cargas Sociales	27,00%	\$ 165.405	\$/mes
ART	3,80%	\$ 23.279	\$/mes
Conceptos No Remunerativos			
Adicional no remunerativo		\$ 60.000	\$/mes
Adicional por boletera no remunerativo		\$ 47.883	\$/mes
Viáticos		\$ 73.800	\$/mes

Salarios Personal de Administración, Mantenimiento y Taller			
Conceptos		Valor	Unidad
Conceptos Remunerativos			
Básico		\$ 524.072	\$/mes
Art. 68/71		\$ 75.833	\$/mes
Antigüedad	14,00%	\$ 83.987	\$/mes
Cargas Sociales	27,00%	\$ 184.651	\$/mes
ART	3,80%	\$ 25.988	\$/mes
Conceptos No Remunerativos			
Adicional No Remunerativo		\$ 60.000	\$/mes

Salarios Asesoramiento Externo			
Conceptos		Valor	Unidad
Conceptos No Remunerativos			
Básico		\$ 537.380	\$/mes

DESCRIPCIÓN DEL PARQUE MÓVIL

700

Año de Compra	Modelo por Tipo de Vehículos								Proporción	Antigüedad
	Urbano Estándar	Urb. Estándar Automático	Articulado O500 UA	Piso Bajo OH 1721	Piso Bajo OH 1621	Minibus	Piso Bajo O500	Total		
	0									0
2.008	0							-	0,00%	16
2.009	0							-	0,00%	15
2.010	0							-	0,00%	14
2.011								-	0,00%	13
2.012								-	0,00%	12
2.013	-							-	0,00%	11
2.014	8							8	3,72%	10
2.015	0							-	0,00%	9
2.016	34							34	15,81%	8
2.017	8				8			16	7,44%	7
2.018	17							17	7,91%	6
2.019	22				27	5		54	25,12%	5
2.020	20				6			26	12,09%	4
2.021	1	-			21			22	10,23%	3
2.022	3				11	2		16	7,44%	2
2.023					14			14	6,51%	1
2.024					8			8	3,72%	0
2.025										
2.026										
2.027										
2.028										
Total	113	-	-	-	95	7		215	100,00%	
Proporción	52,56%	0,00%	0,00%	0,00%	44,19%	3,26%		100,00%		

Equipamiento	Urbano Estándar	Urb. Estándar Automático	Articulado O500 UA	Piso Bajo OH 1721	Piso Bajo OH 1621	Minibus	Piso Bajo VW 18,280	Total	Proporción
Cartelería LED (kit completo)	113	-	-	-	95	7		215	100,00%
								-	0,00%
								-	0,00%
Aire Ac. vehículo estándar OF	87				72			159	74,05%
Aire Ac. vehículo P. Bajo OH								-	0,00%
Aire Ac. vehículo articulado								-	0,00%
Aire Ac. vehículo Minibus						7		7	3,26%
Rampas de discapacitados					38			38	17,67%
Sistema de monitores								-	0,00%
Sistema de gps								-	0,00%
Sistema de Camaras	55	0	0	0	46	7	0	108	50,22%
Combustible Premium								-	0,00%

Precios	Precio Unit. Sin IVA	Valor Unit. Ponderado
Vehículos		
Urbanos Estándar (motor delantero)	191.637.370	100.721.036
Urbanos Estándar caja autom. (mot del)	197.177.452	0
Articulados O500 UA (motor trasero)	409.087.593	0
Minibus MB LO 915/42	141.754.780	4.615.272
Piso Bajo OH 1721 (motor trasero)	218.861.513	0
Piso Bajo OH 1621 (motor trasero)	212.504.977	93.897.548
Piso Bajo VW 18,280 MAN (motor trasero)	240.747.975	
Piso Bajo O500 (motor trasero)	240.747.975	0
Equipamiento		
Cartelería LED (kit completo)	1.966.942	1.966.942
	0	0
		0
Aire Ac. vehículo estándar OF	12.433.884	9.207.436
Aire Ac. vehículo P. Bajo OH	13.698.347	0
Aire Ac. vehículo articulado	19.458.678	0
Aire Ac. vehículo Minibus	9.483.471	0
	0	0
Rampas de discapacitados	1.834.661	324.266
Sistema de monitores	472.733	0
Sistema de gps	302.649	0
Sistema de Camaras	1.908.440	958.392
Valor Promedio Ponderado Parque Móvil		211.690.892

ESTRUCTURA DE COSTOS

GRUPO 700

CÁLCULO DEL CAPITAL INVERTIDO

Año Actual		2.024	P Móvil	Playa	Garage	Admin.	M y Herram
Vida útil (en años)			10	20	50	50	10
Valor residual			16%	10%	20%	20%	20%
Depreciación anual			8,40%	4,50%	1,60%	1,60%	8,00%
Valores por coche			\$ 211.690.892	\$ 86.062	\$ 31.270	\$ 80.147	\$ 2.493.660

Antigüedad	Cantidad de Vehículos	Inversión en Vehículos
0	8	1.693.527.135
1	14	2.714.723.997
2	16	2.818.029.152
3	22	3.483.585.316
4	26	3.654.631.556
5	54	6.630.158.732
6	17	1.784.977.600
7	16	1.395.466.359
8	34	2.360.776.826
9	0	0
10	8	270.964.342
11	0	0
12	0	0
	8	
Total	215	26.806.841.013
check!	0	

Antigüedad Concesión	6	(inicio 2019)		
Otros Bienes de Capital	\$ M2	M2 p/vehículo	Valor por coche	Valor Total
Edificio				
Pavimento	2.947	40,00	86.062	18.503.229
Garage	19.217	1,80	31.270	6.723.125
Edificio administración	29.553	3,00	80.147	17.231.637
Maquinarias y herramientas	2,00%		2.493.660	536.136.820
inflacion acumulada enero-24/julio-23	141,4%			

Capital Invertido	Valor
Parque Móvil	26.806.841.013
Inmuebles	42.457.992
Maquinarias y herramientas	536.136.820
Total Capital Invertido	27.385.435.825
check!	0

Depreciaciones	Factor Anual	Valor Por Vehículo	Depreciación
Parque Móvil	8,40%	211.690.892	3.823.137.506
Pavimento	4,50%	86.062	832.645
Garage	1,60%	31.270	107.570
Edificio administración	1,60%	80.147	275.706
Bienes de Uso	8,00%	2.493.660	42.890.946
Total Depreciaciones			3.867.244.373

GRUPO 800

EMPRESA MAIPU SRL

RESUMEN MATRIZ DE CÁLCULO DE COSTOS**GRUPO 800**

Conceptos	Valor	%
1. Combustibles	3.879.172.005	17,71%
2. Lubricantes y líquidos	150.738.147	0,69%
3. Neumáticos	270.907.604	1,24%
4. Mantenimiento	3.257.898.995	14,88%
5. Impuestos, tasas y seguros	331.749.257	1,51%
6. Costo del Personal	5.739.758.935	26,21%
7. Gastos Generales	554.635.478	2,53%
8. Costos de Inversión	5.199.546.139	23,74%
9. Iva Credito Fiscal	1.569.392.710	7,17%
10. Publicidad	-1.306.800	-0,01%
Sub Total Sujeto a Impuestos	20.952.492.470	95,67%
11. Determinación de Impuestos	947.846.678	4,33%
Total Costos por Año	21.900.339.148	100,00%

ESTRUCTURA DE COSTOS

2.024

CARACTERÍSTICAS DEL GRUPO	800
----------------------------------	------------

Conceptos	Unidad	Valor
Pasajeros Transportados	pas/año	22.895.114
Kilómetros Recorridos	km/año	13.003.958
Cantidad de Vehículos	unidad	155
Km por Vehículo por mes	km/veh.mes	6.991,38

Vehículos estandar combustible comun	48	30,97%
Vehículos estandar combustible premium	12	7,74%
Minibus combustible común	24	15,48%
Minibus combustible premium	-	0,00%
Vehículos Piso Bajo combustible comun	54	35,10%
Vehículos Piso Bajo combustible premium	14	8,77%
Vehículos Articulado combustible común	3	1,94%
Vehículos Articulado combustible premium	-	0,00%
Total	155	100,00%

						800		
MATRIZ DE CÁLCULO DE COSTOS								
Conceptos		Precios	Consumo	Por Km	Valor	Valor x Km	Proporción	
1. Combustibles					3.879.172.005	298,3070	17,71%	
Gas Oil vehículo estandar		726,00		0,39	1.140.213.914	87,6821	5,21%	
Gas Oil preferencial vehic. estandar		855,07		0,39	335.730.961	25,8176	1,53%	
Gas Oil vehículo piso bajo		726,00		0,42	1.391.645.700	107,0171	6,35%	
Gas Oil preferencial vehic. P. bajo		855,07		0,42	409.763.942	31,5107	1,87%	
Gas Oil vehic. Minibus		726,00		0,30	438.543.813	33,7239	2,00%	
Gas Oil preferencial vehic. Minibus		855,07		0,30	0	0,0000	0,00%	
Consumo urea		1.036,00		0,02	44.501.391	3,4221	0,20%	
Gas Oil preferencial vehículo articulado		855,07		0,65	0	0,0000	0,00%	
Gas Oil vehículo articulado		726,00		0,65	118.772.283	9,1335	0,48%	
2. Lubricantes y líquidos					150.738.147	11,5917	0,69%	
Cambio Aceite motor		1.990,00	36	10.000	93.160.358	7,1640	0,43%	
Aceite caja y diferencial		8.730,09	4	10.000	43.139.755	3,3174	0,20%	
Aceite dirección hidráulica		2.556,00	4	10.000	12.630.485	0,9713	0,06%	
Líquido refrigerante		1.390,00	1	10.000	1.807.550	0,1390	0,01%	
3. Neumáticos					270.907.604	20,8327	1,24%	
Neumático nuevo		499.845,61	6	80.000	192.464.155	14,8004	0,88%	
Neumático nuevo Articulado		537.190,08	10	80.000	4.540.638	0,3492	0,02%	
Primer precurado		94.718,35	6	60.000	36.951.405	2,8416	0,17%	
Segundo precurado		94.718,35	6	60.000	36.951.405	2,8416	0,17%	
4. Mantenimiento					3.257.898.995	250,5313	14,88%	
Repuestos y reparaciones		208.696.371	840.000		3.230.808.234	248,4481	14,75%	
Reparaciones neumáticos		270.907.604	10%		27.090.760	2,0833	0,12%	
5. Impuestos, tasas y seguros					331.749.257	25,5114	1,51%	
Impuesto al automotor		27.265	155		4.226.075	0,3250	0,02%	
Tasa por desinfección		5.068	155	12	9.426.480	0,7249	0,04%	
Tasa por revisión técnica		6.640	155	4	4.116.800	0,3166	0,02%	
mantenimiento camaras		1.941	155	12	3.609.670	0,2776	0,01%	
Tasa por renovación carnet		7.851	374		2.932.831	0,2255	0,01%	
Seguro Parque Movil		1.983.467	155		307.437.402	23,6418	1,40%	
6. Costo del Personal					5.739.758.935	441,3855	26,21%	
Personal de conducción					4.459.089.538	342,9025	20,36%	
Uniformes Personal de Conducción		183.869	374		68.684.261	5,2818	0,31%	
Personal de Administración					462.440.445	35,5615	2,11%	
Uniformes Personal de Administración		183.869	32		5.956.436	0,4580	0,03%	
Personal de Mantenimiento y Taller					672.585.255	51,7216	3,07%	
Uniformes Personal de Mantenimiento		183.869	55		10.031.892	0,7714	0,05%	
Asesoramiento Externo					60.971.109	4,6887	0,28%	
7. Gastos Generales					554.635.478	42,6513	2,53%	
Otros gastos		4%			545.208.998	41,9264	2,49%	
Cuota gremial empresaria.		5.068		155	9.426.480	0,7249	0,04%	
8. Costos de Inversión					5.199.546.139	399,8433	23,74%	
Depreciaciones					2.784.643.162	214,1381	12,72%	
Beneficio Empresario		10%			2.414.902.977	185,7052	11,03%	
Impuesto a las Ganancias		35%			-845.216.042	-64,9968	-3,86%	
9. Iva Credito Fiscal					1.569.392.710	120,6858	7,17%	
Iva Credito Fiscal		21%			985.189.406	75,7607	4,50%	
Iva Crédito Fiscal		15%			584.203.304	44,9250	2,67%	
Iva Crédito Fiscal		11%			0	0,0000	0,00%	
10. Ingresos por Publicidad					-1.306.800	-0,1005	-0,01%	
Sub Total Sujeto a Impuestos					20.952.492.470	1.611,2396	95,67%	
11. Determinación de Impuestos		alicuota		base imponible	947.846.678	72,8891	4,33%	
Proporción de Subsidios		20%						
Impuesto a los ingresos brutos		1,75%		17.520.271.318	306.604.748	23,5778	1,40%	
Tasa de Contraprestacion Empresari ^{oo}		0,66%		17.520.271.318	115.633.791	8,8922	0,53%	
Tasa de EPRET		1,50%		17.520.271.318	262.804.070	20,2095	1,20%	
Impuesto Debitos y Creditos Bancarios		1,20%		21.900.339.148	262.804.070	20,2095	1,20%	
Total Costos					21.900.339.148	1.684,1287	100,00%	

ESTRUCTURA DE COSTOS						
PRECIOS Y DATOS 2024						
Conceptos			Precios Unitarios Sin IVA		DECRETO 2198/23	VARIACION
			Valor	Unidad	ANTERIOR	
Vehículos	Urbanos Estándar OF 1621	\$ 191.637.369,82	\$/unidad	\$ 58.855.656,11	225,61%	
	Urbanos Estándar caja autom. (mot del)	\$ 197.177.452,37	\$/unidad	\$ 61.864.813,57	218,72%	
	Articulados O500 UA (motor trasero)	\$ 409.087.592,76	\$/unidad	\$ 121.463.036,20	236,80%	
	Piso bajo OH 1721 (motor trasero)	\$ 218.861.513,12	\$/unidad	\$ 67.203.306,79	225,67%	
	MINIBUS	\$ 141.754.780,09	\$/unidad	\$ 49.359.931,22	187,19%	
	Piso Bajo OH 1621 (motor trasero)	\$ 212.504.977,38	\$/unidad	\$ 65.337.556,56	225,24%	
	Piso Bajo O 500 U (motor trasero)	\$ 240.747.974,66	\$/unidad	\$ 76.464.646,15	214,85%	
	Piso Bajo VW 18,280 MAN (motor trasero)	\$ 240.747.974,66	\$/unidad	\$ 76.464.646,15		
Equipamiento	Cartelería LED (kit completo)	\$ 1.966.942,15	\$/unidad	701.900	180,23%	
			\$/unidad			
	Aire Acondicionado Minibus	\$ 9.483.471,07	\$/unidad	3.384.163	180,23%	
	Aire Ac. vehículo estándar OF	\$ 12.433.884,30	\$/unidad	4.437.014	180,23%	
	Aire Ac. vehículo P. Bajo OH	\$ 13.698.347,11	\$/unidad	4.888.235	180,23%	
	Aire Ac. vehículo articulado	\$ 19.458.677,69	\$/unidad	6.943.801	180,23%	
	Calefacción estándar OF		\$/unidad			
	Calefacción Piso Bajo OH		\$/unidad			
	Rampas de discapacitados	\$ 1.834.660,67	\$/unidad	654.696	180,23%	
	Sistema de monitores	\$ 472.732,76	\$/unidad	168.694	180,23%	
	Sistema de gps	\$ 302.649,40	\$/unidad	108.000	180,23%	
	Sistema de Camaras	\$ 1.908.439,87	\$/unidad	681.024	180,23%	
Personal	Básico Inicial Personal de Tráfico	\$ 537.379,77	\$/mes	403.863	33,06%	
	Básico Inicial Personal Adm - Manten	\$ 524.072,36	\$/mes	393.862	33,06%	
	Adicional por Boletera	\$ 47.882,64	\$/mes	35.986	33,06%	
	Adicional No Remunerativo	\$ 60.000,00	\$/mes			
	Viáticos	\$ 73.800,00	\$/mes	55.464	33,06%	
	Art. 68/71	\$ 75.833,27	\$/mes	56.992	33,06%	
	Hs Simple Pers. Tráfico		\$/hs			
	Hs 50% Pers. Tráfico		\$/hs			
	Hs 100% Pers. Tráfico		\$/hs			
	Antigüedad	14,00%	%	0		
	Cargas Sociales	27,00%	%	0		
	ART	3,80%	%	0		
	Insumos	Gas Oil Grado 2	\$ 726,00	\$/lt	209	246,62%
Gas Oil Premium		\$ 855,07	\$/lt	267	220,53%	
Gas Oil Premium precio Diferencial		\$ 0,00	\$/lt	0	141,00%	
UREA		\$ 1.036,00	\$/lt	279	271,53%	
Aceite motor Extravida		1.990,00	\$/lt	1.400	42,18%	
Aceite caja y diferencial		2.937,55	\$/lt	916	220,53%	
Aceite Sintetico Caja Aut		12.792,50	\$/lt	3.991	220,53%	
Aceite dirección hidráulica		2.556,00	\$/lt	1.042	145,30%	
Líquido refrigerante		1.390,00	\$/lt	938	48,22%	
Neumático nuevo		\$ 537.190,08	\$/lt	242.562	121,47%	
Neumatico minibus		296.007,02	\$/un			
Precurado		\$ 94.718,35	\$/un	43.661	116,94%	
Repuestos y reparaciones		840.000	kmts	840.000		
Reparaciones neumáticos		10,00%	% S/mantenimiento	0		
Pantalón		\$ 16.500,00	\$/un	6.560	151,52%	
Camisa		\$ 14.500,00	\$/un	5.700	154,39%	
Campera		\$ 33.000,00	\$/un	12.850	156,81%	
Zapatos		5,00%	\$/básico	0	0,00%	
Gasto en Uniformes por Persona		\$ 183.868,99	\$/año.persona	82.083	124,00%	
Gastos Generales		4,00%	\$/gastos operativos	0		
Impuestos, tasas y servicios						
Cuota gremial empresaria.	\$ 5.068,00	\$/veh.mes	3.390	49,50%		
Impuesto a los ingresos brutos	1,75%	\$/facturación				
Tasa de Contraprestacion Empresaria	0,66%	\$/facturación				
Tasa de EPRET	1,50%	\$/facturación				
Impuesto Debitos y Creditos Bancarios	1,20%	\$/facturación				
Impuesto a las Ganancias	35,00%	% Beneficio				
Impuesto al automotor	\$ 27.265,00	\$/veh/año	20.293			
Tasa por desinfección	\$ 5.068,00	\$/veh. mes				
Tasa por revisión técnica	\$ 6.640,00	\$/veh/trimestre	2.810	136,30%		
Tasa por renovación carnet	\$ 7.851,24	\$/chofer	4.545	72,74%		
Seguro Parque Movil	\$ 1.983.467,11	\$/año Veh	1.098.310	80,59%		
Costo Mensual GPS	\$ 5.292,95	\$/mes Veh	2.605			
Mantenimiento Cámaras	\$ 1.940,68	\$/mes Veh	1.294	50,00%		
IVA crédito fiscal	21,00%	\$/facturación				
IVA crédito fiscal	15,06%	\$/facturación				
IVA crédito fiscal	10,50%	\$/facturación				

ESTRUCTURA DE PERSONAL
800

Coeficientes Dotación de Personal			Personal		Factor Salarial	Masa Salarial	
Conceptos	Cantidad	Unidad	Cantidad	Unidad		Valor	Unidad
Conducción						4.459.089.538	\$/año
Personal de Conducción	2,410	sonas/vehic	374	personas/grupo	1,0	4.459.089.538	\$/año
Administración	0,21	sonas/vehic	32	personas/grupo		462.440.445	\$/año
Gerente	0,01	sonas/vehic	1,55	personas/grupo	2,5	43.002.453	\$/año
Jefe de tráfico o personal	0,01	sonas/vehic	1,55	personas/grupo	1,5	26.412.688	\$/año
Tesorero	0,01	sonas/vehic	0,78	personas/grupo	1,5	13.206.344	\$/año
Inspectores	0,06	sonas/vehic	8,68	personas/grupo	1,5	147.911.052	\$/año
Recaudadores-Vendedores	0,03	sonas/vehic	4,65	personas/grupo	1,0	54.353.416	\$/año
Controladores	0,05	sonas/vehic	7,75	personas/grupo	1,0	90.589.027	\$/año
Administrativos	0,05	sonas/vehic	7,44	personas/grupo	1,0	86.965.466	\$/año
Mantenimiento y Taller	0,35	sonas/vehic	55	personas/grupo		672.585.255	\$/año
Jefe de taller	0,02	sonas/vehic	3,26	personas/grupo	1,5	55.466.644	\$/año
Encargado de depósito	0,02	sonas/vehic	3,26	personas/grupo	1,0	38.047.391	\$/año
Mecánicos	0,10	sonas/vehic	16,12	personas/grupo	1,0	188.425.176	\$/año
Chapistas	0,05	sonas/vehic	7,75	personas/grupo	1,0	90.589.027	\$/año
Electricistas	0,03	sonas/vehic	4,65	personas/grupo	1,0	54.353.416	\$/año
Tapicero	0,02	sonas/vehic	3,26	personas/grupo	1,0	38.047.391	\$/año
Gomero	0,02	sonas/vehic	3,26	personas/grupo	1,0	38.047.391	\$/año
Lavador	0,02	sonas/vehic	3,26	personas/grupo	1,0	38.047.391	\$/año
Chofer (compras)	0,02	sonas/vehic	3,26	personas/grupo	1,0	38.047.391	\$/año
Sereno	0,02	sonas/vehic	3,26	personas/grupo	1,5	55.466.644	\$/año
Encargado combustibles	0,02	sonas/vehic	3,26	personas/grupo	1,0	38.047.391	\$/año
Asesoramiento	0,07	sonas/vehic	11	personas/grupo		60.971.109	\$/año
Contable	0,01	sonas/vehic	1,55	personas/grupo	1,3	12.993.843	\$/año
Infomático	0,01	sonas/vehic	1,55	personas/grupo	1,0	9.995.264	\$/año
Jurídico	0,01	sonas/vehic	1,55	personas/grupo	1,3	12.993.843	\$/año
Médico	0,01	sonas/vehic	1,55	personas/grupo	1,0	9.995.264	\$/año
Higiene y Seguridad	0,02	sonas/vehic	3,10	personas/grupo	0,5	9.995.264	\$/año
Psicólogo	0,01	sonas/vehic	1,55	personas/grupo	0,5	4.997.632	\$/año
Total	3,04	sonas/vehic	471	personas/grupo		5.655.086.346	\$/año

Salarios Personal de Conducción			
Conceptos		Valor	Unidad
Conceptos Remunerativos			
Básico		\$ 537.380	\$/mes
Antigüedad	14,00%	\$ 75.233	\$/mes
Cargas Sociales	27,00%	\$ 165.405	\$/mes
ART	3,80%	\$ 23.279	\$/mes
Conceptos No Remunerativos			
Adicional no remunerativo		\$ 60.000	\$/mes
Adicional por boletera no remunerativo		\$ 47.883	\$/mes
Viáticos		\$ 73.800	\$/mes

Salarios Personal de Administración, Mantenimiento y Taller			
Conceptos		Valor	Unidad
Conceptos Remunerativos			
Básico		\$ 524.072	\$/mes
Art. 68/71		\$ 75.833	\$/mes
Antigüedad	14,00%	\$ 83.987	\$/mes
Cargas Sociales	27,00%	\$ 184.651	\$/mes
ART	3,80%	\$ 25.988	\$/mes
Conceptos No Remunerativos			
Adicional No Remunerativo		\$ 60.000	\$/mes

Salarios Asesoramiento Externo			
Conceptos		Valor	Unidad
Conceptos No Remunerativos			
Básico		\$ 537.380	\$/mes

DESCRIPCIÓN DEL PARQUE MÓVIL

800

Año de Compra	Modelo por Tipo de Vehículos								Proporción	Antigüedad
	Urbano Estándar	Urb. Estandar Automático	Articulado O500 UA	Piso Bajo OH 1721	Piso Bajo OH 1621	Minibus LO 915/42	Piso Bajo O500	Total		
										0
2.008									0,00%	16
2.009								-	0,00%	15
2.010								-	0,00%	14
2.011								-	0,00%	13
2.012	-		2			4		6	3,87%	12
2.013	20					1		21	13,55%	11
2.014	1,0				4	1		6	3,87%	10
2.015	6,0							6	3,87%	9
2.016					2	1		3	1,94%	8
2.017	1,0		1	13		1		16	10,32%	7
2.018	1,0	10		14	1			26	16,77%	6
2.019		21		2	7	14		44	28,39%	5
2.020				2				2	1,29%	4
2.021	-				5	1		6	3,87%	3
2.022				4	2	1	2	9	5,81%	2
2.023				8		-	2	10	6,45%	1
2.024										0
2.025										
2.026										
2.027										
2.028										
Total	29	31	3	43	21	24	4	155	100,00%	
Proporción	18,71%	20,00%	1,94%	27,74%	13,55%	15,48%	2,58%	100,00%		

Equipamiento	Urbano Estándar	Urb. Estandar Automático	Articulado O500 UA	Piso Bajo OH 1721	Piso Bajo OH 1621	Minibus LO 915/42	Piso Bajo O500	Total	Proporción
Cartelería LED (kit completo)	29	31	3	43	21	24	4	155	100,00%
								-	0,00%
								-	0,00%
Aire Ac. vehículo estándar OF	14	18						32	20,65%
Aire Ac. vehículo P. Bajo OH				25	26		-	51	32,90%
Aire Ac. vehículo articulado			3					3	1,94%
Aire Ac. vehículo Minibus						24		24	15,48%
Rampas de discapacitados				35	20			55	35,48%
Sistema de monitores								-	0,00%
Sistema de gps								-	0,00%
Sistema de Camaras	15	16	2	22	11	12	2	79	51,00%
Combustible Premium								-	0,00%

Precios	Precio Unit. Sin IVA	Valor Unit. Ponderado
Vehículos		
Urbanos Estándar (motor delantero)	191.637.370	35.854.734
Urbanos Estándar caja autom. (mot del)	197.177.452	39.435.490
Articulados O500 UA (motor trasero)	409.087.593	7.917.824
Minibus MB LO 915/42	141.754.780	21.949.127
Piso Bajo OH 1721 (motor trasero)	218.861.513	60.716.420
Piso Bajo OH 1621 (motor trasero)	212.504.977	28.790.997
Piso Bajo VW 18,280 MAN (motor trasero)	240.747.975	
Piso Bajo O500 (motor trasero)	240.747.975	6.212.851
Equipamiento		
Cartelería LED (kit completo)	1.966.942	1.966.942
	0	0
Aire Ac. vehículo estándar OF	12.433.884	2.566.995
Aire Ac. vehículo P. Bajo OH	13.698.347	4.507.198
Aire Ac. vehículo articulado	19.458.678	376.620
Aire Ac. vehículo Minibus	9.483.471	0
	0	0
Rampas de discapacitados	1.834.661	651.009
Sistema de monitores	472.733	0
Sistema de gps	302.649	0
Sistema de Camaras	1.908.440	973.304
Valor Promedio Ponderado Parque Móvil		211.919.512

ESTRUCTURA DE COSTOS							GRUPO 800
CÁLCULO DEL CAPITAL INVERTIDO							
Año Actual		2.024	P Móvil	Playa	Garage	Admin.	M y Herram
Vida útil (en años)			10	20	50	50	10
Valor residual			16%	10%	20%	20%	20%
Depreciación anual			8,40%	4,50%	1,60%	1,60%	8,00%
Valores por coche			\$ 211.919.512	\$ 86.062	\$ 31.270	\$ 80.147	\$ 1.981.817
	Antigüedad	Cantidad de Vehículos	Inversión en Vehículos				
	0	0	0				
	1	10	1.941.182.727				
	2	9	1.586.853.304				
	3	6	951.094.768				
	4	2	281.429.112				
	5	44	5.408.185.938				
	6	26	2.732.914.023				
	7	16	1.396.973.421				
	8	3	208.528.800				
	9	6	310.250.165				
	10	6	203.442.731				
	11	21	338.223.541				
	12	6	0				
		0					
	Total	155	15.359.078.529				
	check!	0					
Antigüedad Concesión		6	(inicio 2019)				
Otros Bienes de Capital		\$ M2	M2 p/vehículo	Valor por coche	Valor Total		
Edificio	Pavimento	2.947	40,00	86.062	13.339.537		
	Garage	19.217	1,80	31.270	4.846.904		
	Edificio administración	29.553	3,00	80.147	12.422.808		
Maquinarias y herramientas		2,00%		1.981.817	307.181.571		
inflacion acumulada enero-24/julio-23		141,4%					
Capital Invertido		Valor					
	Parque Móvil	15.359.078.529					
	Inmuebles	30.609.250					
	Maquinarias y herramien	307.181.571					
Total Capital Invertido		15.696.869.350					
	check!	0					
Depreciaciones		Factor Anual	Valor Por Vehículo	Depreciación			
	Parque Móvil	8,40%	211.919.512	2.759.192.042			
	Pavimento	4,50%	86.062	600.279			
	Garage	1,60%	31.270	77.550			
	Edificio administración	1,60%	80.147	198.765			
	Bienes de Uso	8,00%	1.981.817	24.574.526			
Total Depreciaciones				2.784.643.162			

GRUPO 900

EL CACIQUE SA

RESUMEN MATRIZ DE CÁLCULO DE COSTOS

GRUPO 900

Conceptos	Valor	%
1. Combustibles	3.590.740.632	16,71%
2. Lubricantes y líquidos	131.474.680	0,61%
3. Neumáticos	255.878.445	1,19%
4. Mantenimiento	2.975.656.821	13,85%
5. Impuestos, tasas y seguros	333.889.575	1,55%
6. Costo del Personal	5.776.789.638	26,89%
7. Gastos Generales	532.064.488	2,48%
8. Costos de Inversión	5.501.805.434	25,61%
9. Iva Credito Fiscal	1.455.362.158	6,77%
10. Publicidad	-1.260.000	-0,01%
Sub Total Sujeto a Impuestos	20.552.401.871	95,67%
11. Determinación de Impuestos	929.747.421	4,33%
Total Costos por Año	21.482.149.292	100,00%

ESTRUCTURA DE COSTOS			
-----------------------------	--	--	--

				2.024
CARACTERÍSTICAS DEL GRUPO				900

Conceptos	Unidad	Valor
Pasajeros Transportados	pas/año	24.983.616
Kilómetros Recorridos	km/año	11.623.611
Cantidad de Vehículos	unidad	156
Km por Vehículo por mes	km/veh.mes	6.209,19

Vehículos estandar combustible com	61	38,97%
Vehículos estandar combustible pren	15	9,74%
Minibus combustible común	-	0,00%
Minibus combustible premium	-	0,00%
Vehículos Piso Bajo combustible com	64	41,03%
Vehículos Piso Bajo combustible pre	16	10,26%
Vehículos Articulado combustible co	-	0,00%
Vehículos Articulado combustible pr	-	0,00%
Total	156	100,00%

Conceptos	Precios	Consumo	Por Km	Valor	Valor x Km	Proporción
1. Combustibles				3.590.740.632	308,9178	16,71%
Gas Oil vehiculo estandar	726,00		0,39	1.282.688.705	110,3520	5,97%
Gas Oil preferencial vehic. estandar	855,07		0,39	377.682.035	32,4927	1,76%
Gas Oil vehiculo piso bajo	726,00		0,42	1.454.060.070	125,0954	6,77%
Gas Oil preferencial vehic. P. bajo	855,07		0,42	428.141.579	36,8338	1,99%
						0,00%
						0,00%
Consumo urea	1.036,00		0,02	48.168.243	4,1440	0,22%
						0,00%
Gas Oil vehiculo articulado	726,00		0,65	0	0,0000	0,00%
2. Lubricantes y líquidos				131.474.680	11,3110	0,61%
Cambio Aceite motor	1.990,00	36	10.000	83.271.548	7,1640	0,39%
Reposición Aceite motor	1.990,00	0	7.000	0	0,0000	0,00%
Aceite caja y diferencial	7.991,37	4	10.000	35.297.669	3,0367	0,16%
Aceite dirección hidráulica	2.556,00	4	10.000	11.289.781	0,9713	0,05%
Líquido refrigerante	1.390,00	1	10.000	1.615.682	0,1390	0,01%
3. Neumáticos				255.878.445	22,0137	1,19%
Neumático nuevo	537.190,08	6	80.000	183.576.201	15,7934	0,85%
Neumático nuevo Articulado	537.190,08	10	80.000	6.244.088	0,5372	0,03%
Primer precurado	94.718,35	6	60.000	33.029.078	2,8416	0,15%
Segundo precurado	94.718,35	6	60.000	33.029.078	2,8416	0,15%
4. Mantenimiento				2.975.656.821	256,0011	13,85%
Repuestos y reparaciones	213.191.750	840.000		2.950.068.976	253,7997	13,73%
Reparaciones neumáticos	255.878.445	10%		25.587.845	2,2014	0,12%
5. Impuestos, tasas y seguros				333.889.575	28,7251	1,55%
Impuesto al automotor	27.265	156		4.253.340	0,3659	0,02%
Tasa por desinfección	5.068	156	12	9.487.296	0,8162	0,04%
Tasa por revisión técnica	6.640	156	4	4.143.360	0,3565	0,02%
mantenimiento camaras	1.941	156	12	3.632.958	0,3125	0,02%
Tasa por renovación carnet	7.851	376		2.951.752	0,2539	0,01%
Seguro Parque Movil	1.983.467	156		309.420.869	26,6200	1,44%
6. Costo del Personal				5.776.789.638	496,9875	26,89%
Personal de conducción				4.487.857.857	386,0984	20,89%
Uniformes Personal de Conducción	183.869	376		69.127.385	5,9472	0,32%
Personal de Administración				465.423.932	40,0413	2,17%
Uniformes Personal de Administración	183.869	33		5.994.865	0,5157	0,03%
Personal de Mantenimiento y Taller				676.924.515	58,2370	3,15%
Uniformes Personal de Mantenimiento	183.869	55		10.096.614	0,8686	0,05%
Asesoramiento Externo				61.364.471	5,2793	0,29%
7. Gastos Generales				532.064.488	45,7745	2,48%
Otros gastos	4%			522.577.192	44,9582	2,43%
Cuota gremial empresaria.	5.068		156	9.487.296	0,8162	0,04%
8. Costos de Inversión				5.501.805.434	473,3301	25,61%
Depreciaciones				2.863.633.659	246,3635	13,33%
Beneficio Empresario	10%			2.638.171.775	226,9666	12,28%
Impuesto a las Ganancias	35%			-923.360.121	-79,4383	-4,30%
9. Iva Credito Fiscal				1.455.362.158	125,2074	6,77%
Iva Credito Fiscal	21%			914.596.619	78,6844	4,26%
Iva Crédito Fiscal	15%			540.765.539	46,5230	2,52%
Iva Crédito Fiscal	11%			0	0,0000	0,00%
10. Ingresos por Publicidad				-1.260.000	-0,1084	-0,01%
Sub Total Sujeto a Impuestos				20.552.401.871	1.768,1598	95,67%
11. Determinación de Impuestos	alicuota		base imponible	929.747.421	79,9878	4,33%
Proporción de Subsidios	20%					
Impuesto a los ingresos brutos	1,75%		17.185.719.434	300.750.090	25,8741	1,40%
Tasa de Contraprestacion Empresari ^{oo}	0,66%		17.185.719.434	113.425.748	9,7582	0,53%
Tasa de EPRET	1,50%		17.185.719.434	257.785.792	22,1778	1,20%
Impuesto Debitos y Creditos Bancarios	1,20%		21.482.149.292	257.785.792	22,1778	1,20%
Total Costos				21.482.149.292	1.848,1477	100,00%

ESTRUCTURA DE COSTOS						
PRECIOS Y DATOS 2024						
Conceptos			Precios Unitarios Sin IVA		DECRETO 2198/23	VARIACION
			Valor	Unidad	ANTERIOR	
Vehículos	Urbanos Estándar OF 1621	\$ 191.637.369,82	\$/unidad	\$ 58.855.656,11	225,61%	
	Urbanos Estándar caja autom. (mot del)	\$ 197.177.452,37	\$/unidad	\$ 61.864.813,57	218,72%	
	Articulados O500 UA (motor trasero)	\$ 409.087.592,76	\$/unidad	\$ 121.463.036,20	236,80%	
	Piso bajo OH 1721 (motor trasero)	\$ 218.861.513,12	\$/unidad	\$ 67.203.306,79	225,67%	
	MINIBUS	\$ 141.754.780,09	\$/unidad	\$ 49.359.931,22	187,19%	
	Piso Bajo OH 1621 (motor trasero)	\$ 212.504.977,38	\$/unidad	\$ 65.337.556,56	225,24%	
	Piso Bajo O 500 U (motor trasero)	\$ 240.747.974,66	\$/unidad	\$ 76.464.646,15	214,85%	
	Piso Bajo VW 18,280 MAN (motor trasero)	\$ 240.747.974,66	\$/unidad	\$ 76.464.646,15		
Equipamiento	Cartelería LED (kit completo)	\$ 1.966.942,15	\$/unidad	701.900	180,23%	
			\$/unidad			
	Aire Acondicionado Minibus	\$ 9.483.471,07	\$/unidad	3.384.163	180,23%	
	Aire Ac. vehículo estándar OF	\$ 12.433.884,30	\$/unidad	4.437.014	180,23%	
	Aire Ac. vehículo P. Bajo OH	\$ 13.698.347,11	\$/unidad	4.888.235	180,23%	
	Aire Ac. vehículo articulado	\$ 19.458.677,69	\$/unidad	6.943.801	180,23%	
	Calefacción estándar OF		\$/unidad			
	Calefacción Piso Bajo OH		\$/unidad			
	Rampas de discapacitados	\$ 1.834.660,67	\$/unidad	654.696	180,23%	
	Sistema de monitores	\$ 472.732,76	\$/unidad	168.694	180,23%	
	Sistema de gps	\$ 302.649,40	\$/unidad	108.000	180,23%	
	Sistema de Camaras	\$ 1.908.439,87	\$/unidad	681.024	180,23%	
Personal	Básico Inicial Personal de Tráfico	\$ 537.379,77	\$/mes	403.863	33,06%	
	Básico Inicial Personal Adm - Manten	\$ 524.072,36	\$/mes	393.862	33,06%	
	Adicional por Boletera	\$ 47.882,64	\$/mes	35.986	33,06%	
	Adicional No Remunerativo	\$ 60.000,00	\$/mes			
	Viáticos	\$ 73.800,00	\$/mes	55.464	33,06%	
	Art. 68/71	\$ 75.833,27	\$/mes	56.992	33,06%	
	Hs Simple Pers. Tráfico		\$/hs			
	Hs 50% Pers. Tráfico		\$/hs			
	Hs 100% Pers. Tráfico		\$/hs			
	Antigüedad	14,00%	%	0		
	Cargas Sociales	27,00%	%	0		
	ART	3,80%	%	0		
	Insumos	Gas Oil Grado 2	\$ 726,00	\$/lt	209	246,62%
Gas Oil Premium		\$ 855,07	\$/lt	267	220,53%	
Gas Oil Premium precio Diferencial		\$ 0,00	\$/lt	0	141,00%	
UREA		\$ 1.036,00	\$/lt	279	271,53%	
Aceite motor Extravida		1.990,00	\$/lt	1.400	42,18%	
Aceite caja y diferencial		2.937,55	\$/lt	916	220,53%	
Aceite Sintetico Caja Aut		12.792,50	\$/lt	3.991	220,53%	
Aceite dirección hidráulica		2.556,00	\$/lt	1.042	145,30%	
Líquido refrigerante		1.390,00	\$/lt	938	48,22%	
Neumático nuevo		\$ 537.190,08	\$/lt	242.562	121,47%	
Neumatico minibus		296.007,02	\$/un			
Precurado		\$ 94.718,35	\$/un	43.661	116,94%	
Repuestos y reparaciones		840.000	kmts	840.000		
Reparaciones neumáticos		10,00%	% S/mantenimiento	0		
Pantalón		\$ 16.500,00	\$/un	6.560	151,52%	
Camisa		\$ 14.500,00	\$/un	5.700	154,39%	
Campera		\$ 33.000,00	\$/un	12.850	156,81%	
Zapatos		5,00%	\$/básico	0	0,00%	
Gasto en Uniformes por Persona		\$ 183.868,99	\$/año.persona	82.083	124,00%	
Gastos Generales		4,00%	\$/gastos operativos	0		
Impuestos, tasas y servicios						
Cuota gremial empresaria.	\$ 5.068,00	\$/veh.mes	3.390	49,50%		
Impuesto a los ingresos brutos	1,75%	\$/facturación				
Tasa de Contraprestacion Empresaria	0,66%	\$/facturación				
Tasa de EPRET	1,50%	\$/facturación				
Impuesto Debitos y Creditos Bancarios	1,20%	\$/facturación				
Impuesto a las Ganancias	35,00%	% Beneficio				
Impuesto al automotor	\$ 27.265,00	\$/veh/año	20.293			
Tasa por desinfección	\$ 5.068,00	\$/veh. mes				
Tasa por revisión técnica	\$ 6.640,00	\$/veh/trimestre	2.810	136,30%		
Tasa por renovación carnet	\$ 7.851,24	\$/chofer	4.545	72,74%		
Seguro Parque Movil	\$ 1.983.467,11	\$/año Veh	1.098.310	80,59%		
Costo Mensual GPS	\$ 5.292,95	\$/mes Veh	2.605			
Mantenimiento Cámaras	\$ 1.940,68	\$/mes Veh	1.294	50,00%		
IVA crédito fiscal	21,00%	\$/facturación				
IVA crédito fiscal	15,06%	\$/facturación				
IVA crédito fiscal	10,50%	\$/facturación				

ESTRUCTURA DE PERSONAL

900

Coeficientes Dotación de Personal			Personal		Factor Salarial	Masa Salarial	
Conceptos	Cantidad	Unidad	Cantidad	Unidad		Valor	Unidad
Conducción						4.487.857.857	\$/año
Personal de Conducción	2,410	sonas/vehíc	376	personas/grup	1,0	4.487.857.857	\$/año
Administración	0,21	sonas/vehíc	33	personas/grupo		465.423.932	\$/año
Gerente	0,01	sonas/vehíc	1,56	personas/grup	2,5	43.279.888	\$/año
Jefe de tráfico o personal	0,01	sonas/vehíc	1,56	personas/grup	1,5	26.583.092	\$/año
Tesorero	0,01	sonas/vehíc	0,78	personas/grup	1,5	13.291.546	\$/año
Inspectores	0,06	sonas/vehíc	8,74	personas/grup	1,5	148.865.317	\$/año
Recaudadores-Vendedores	0,03	sonas/vehíc	4,68	personas/grup	1,0	54.704.083	\$/año
Controladores	0,05	sonas/vehíc	7,80	personas/grup	1,0	91.173.472	\$/año
Administrativos	0,05	sonas/vehíc	7,49	personas/grup	1,0	87.526.533	\$/año
Mantenimiento y Taller	0,35	sonas/vehíc	55	personas/grupo		676.924.515	\$/año
Jefe de taller	0,02	sonas/vehíc	3,28	personas/grup	1,5	55.824.494	\$/año
Encargado de depósito	0,02	sonas/vehíc	3,28	personas/grup	1,0	38.292.858	\$/año
Mecánicos	0,10	sonas/vehíc	16,22	personas/grup	1,0	189.640.822	\$/año
Chapistas	0,05	sonas/vehíc	7,80	personas/grup	1,0	91.173.472	\$/año
Electricistas	0,03	sonas/vehíc	4,68	personas/grup	1,0	54.704.083	\$/año
Tapicero	0,02	sonas/vehíc	3,28	personas/grup	1,0	38.292.858	\$/año
Gomero	0,02	sonas/vehíc	3,28	personas/grup	1,0	38.292.858	\$/año
Lavador	0,02	sonas/vehíc	3,28	personas/grup	1,0	38.292.858	\$/año
Chofer (compras)	0,02	sonas/vehíc	3,28	personas/grup	1,0	38.292.858	\$/año
Sereno	0,02	sonas/vehíc	3,28	personas/grup	1,5	55.824.494	\$/año
Encargado combustibles	0,02	sonas/vehíc	3,28	personas/grup	1,0	38.292.858	\$/año
Asesoramiento	0,07	sonas/vehíc	11	personas/grupo		61.364.471	\$/año
Contable	0,01	sonas/vehíc	1,56	personas/grup	1,3	13.077.674	\$/año
Infomático	0,01	sonas/vehíc	1,56	personas/grup	1,0	10.059.749	\$/año
Jurídico	0,01	sonas/vehíc	1,56	personas/grup	1,3	13.077.674	\$/año
Médico	0,01	sonas/vehíc	1,56	personas/grup	1,0	10.059.749	\$/año
Higiene y Seguridad	0,02	sonas/vehíc	3,12	personas/grup	0,5	10.059.749	\$/año
Psicólogo	0,01	sonas/vehíc	1,56	personas/grup	0,5	5.029.875	\$/año
Total	3,04	sonas/vehíc	474	personas/grupo		5.691.570.774	\$/año

Salarios Personal de Conducción			
Conceptos		Valor	Unidad
Conceptos Remunerativos			
Básico		\$ 537.380	\$/mes
Antigüedad	14,00%	\$ 75.233	\$/mes
Cargas Sociales	27,00%	\$ 165.405	\$/mes
ART	3,80%	\$ 23.279	\$/mes
Conceptos No Remunerativos			
Adicional no remunerativo		\$ 60.000	\$/mes
Adicional por boletera no remunerativo		\$ 47.883	\$/mes
Viáticos		\$ 73.800	\$/mes

Salarios Personal de Administración, Mantenimiento y Taller			
Conceptos		Valor	Unidad
Conceptos Remunerativos			
Básico		\$ 524.072	\$/mes
Art. 68/71		\$ 75.833	\$/mes
Antigüedad	14,00%	\$ 83.987	\$/mes
Cargas Sociales	27,00%	\$ 184.651	\$/mes
ART	3,80%	\$ 25.988	\$/mes
Conceptos No Remunerativos			
Adicional No Remunerativo		\$ 60.000	\$/mes

Salarios Asesoramiento Externo			
Conceptos		Valor	Unidad
Conceptos No Remunerativos			
Básico		\$ 537.380	\$/mes

DESCRIPCIÓN DEL PARQUE MÓVIL

900

Año de Compra	Modelo por Tipo de Vehículos							Proporción	Antigüedad
	Urbano Estándar	Urb. Estándar Automático	Articulado O500 UA	Piso Bajo OH 1721	Piso Bajo OH 1621	Piso Bajo O500	Total		
2.008								0,00%	0
2.009								0,00%	16
2.010	0						-	0,00%	14
2.011							-	0,00%	13
2.012	0,0		0				-	0,00%	12
2.013	22						22	14,10%	11
2.014	2,0						2	1,28%	10
2.015	4,0				0		4	2,56%	9
2.016	6,0				10		16	10,26%	8
2.017	9,0				19	0	28	17,95%	7
2.018	9,0	3		0		11	23	14,74%	6
2.019		21		1			22	14,10%	5
2.020							-	0,00%	4
2.021							-	0,00%	3
2.022					25		25	16,03%	2
2.023					14		14	8,97%	1
2.024							-	0,00%	0
2.025							-	0,00%	
2.026							-	0,00%	
2.027							-	0,00%	
2.028							-	0,00%	
Total	52	24	-	1	68	11	156	100,00%	
Proporción	33,33%	15,38%	0,00%	0,64%	43,59%	7,05%	100,00%		

Equipamiento	Urbano Estándar	Urb. Estándar Automático	Articulado O500 UA	Piso Bajo OH 1721	Piso Bajo OH 1621	Piso Bajo O500	Total	Proporción
Cartelería LED (kit completo)	52	24	-	1	68	11	156	100,00%
							-	0,00%
							-	0,00%
Aire Ac. vehículo estándar OF	30	14					43	27,77%
Aire Ac. vehículo P. Bajo OH				1	39	6	46	29,51%
Aire Ac. vehículo articulado							-	0,00%
Aire Ac. vehículo Minibus							-	0,00%
Rampas de discapacitados				1	34	5	40	25,64%
Sistema de monitores							-	0,00%
Sistema de gps							-	0,00%
Sistema de Camaras	34	16	0	1	45	7	103	66,00%
Combustible Premium							-	0,00%

Precios	Precio Unit. Sin IVA	Valor Unit. Ponderado
Vehículos		
Urbanos Estándar (motor delantero)	191.637.370	63.879.123
Urbanos Estándar caja autom. (mot del)	197.177.452	30.334.993
Articulados O500 UA (motor trasero)	409.087.593	0
Minibus MB LO 915/42	141.754.780	0
Piso Bajo OH 1721 (motor trasero)	218.861.513	1.402.958
Piso Bajo OH 1621 (motor trasero)	212.504.977	92.630.375
Piso Bajo VW 18,280 MAN (motor trasero)	240.747.975	
Piso Bajo O500 (motor trasero)	240.747.975	16.975.819
Equipamiento		
Cartelería LED (kit completo)	1.966.942	1.966.942
	0	0
Aire Ac. vehículo estándar OF	12.433.884	3.452.794
Aire Ac. vehículo P. Bajo OH	13.698.347	4.041.890
Aire Ac. vehículo articulado	19.458.678	0
Aire Ac. vehículo Minibus	9.483.471	0
	0	0
Rampas de discapacitados	1.834.661	470.426
Sistema de monitores	472.733	0
Sistema de gps	302.649	0
Sistema de Camaras	1.908.440	1.259.570
Valor Promedio Ponderado Parque Móvil		216.414.891

ESTRUCTURA DE COSTOS							GRUPO 900	
CÁLCULO DEL CAPITAL INVERTIDO								
Año Actual			2.024	P Móvil	Playa	Garage	Admin.	M y Herram
Vida útil (en años)				10	20	50	50	10
Valor residual				16%	10%	20%	20%	20%
Depreciación anual				8,40%	4,50%	1,60%	1,60%	8,00%
Valores por coche				\$ 216.414.891	\$ 86.062	\$ 31.270	\$ 80.147	\$ 2.151.497
Antigüedad	Cantidad de Vehículos	Inversión en Vehículos						
0	0	0						
1	14	2.775.304.558						
2	25	4.501.429.725						
3	0	0						
4	0	0						
5	22	2.761.454.005						
6	23	2.468.861.072						
7	28	2.496.562.178						
8	16	1.135.745.346						
9	4	211.220.933						
10	2	69.252.765						
11	22	361.845.697						
12	0	0						
Total	156	16.781.676.280						
check!	0							
Antigüedad Concesión		6	(inicio 2019)					
Otros Bienes de Capital		\$	M2	Valor por	Valor			
		M2	p/vehiculo	coche	Total			
Edificio								
	Pavimento	2.947	40,00	86.062	13.425.599			
	Garage	19.217	1,80	31.270	4.878.175			
	Edificio administración	29.553	3,00	80.147	12.502.956			
Maquinarias y herramientas		2,00%		2.151.497	335.633.526			
inflación acumulada enero-24/julio-23		141,4%						
Capital Invertido		Valor						
	Parque Móvil	16.781.676.280						
	Inmuebles	30.806.729						
	Maquinarias y herramien	335.633.526						
Total Capital Invertido		17.148.116.535						
	check!	0						
Depreciaciones		Factor Anual	Valor Por Vehículo	Depreciación				
	Parque Móvil	8,40%	216.414.891	2.835.900.727				
	Pavimento	4,50%	86.062	604.152				
	Garage	1,60%	31.270	78.051				
	Edificio administración	1,60%	80.147	200.047				
	Bienes de Uso	8,00%	2.151.497	26.850.682				
Total Depreciaciones				2.863.633.659				